






























## ALFABETO DACTILOLÓGICO DE LA LENGUA DE SIGNOS ESPAÑOLA

El alfabeto dactilológico español se compone de un signo, o configuración manual, para cada letra del alfabeto español. Las personas que usan la lengua de signos normalmente usan este alfabeto solo para palabras que no tienen algún signo propio, por ejemplo los nombres propios de personas o de lugares.

¡Mira el alfabeto e intenta usarlo para signar tu nombre!

A		J		RR	
B		K		S	
C		L		T	
CH		LL		U	
D		M		V	
E		N		W	
F		O		X	
G		P		Y	
H		Q		Z	
I		R			

# SOPA DE LETRAS EN LENGUA DE SIGNOS ESPAÑOLA

¡Encuentra estas palabras!

GRACIAS 

HOLA 

LENGUAJE 

CEREBRO 

