



**Asociación BCBL – BASQUE CENTER ON COGNITION,  
BRAIN AND LANGUAGE**

**Cuentas Anuales  
31 de diciembre de 2020**

**San Sebastián, 31 de marzo de 2021**

## ÍNDICE DE LAS CUENTAS ANUALES DE BCBL – BASQUE CENTER ON COGNITION BRAIN AND LANGUAGE

|   | Pág |
|---|-----|
| <b>ESTADOS FINANCIEROS:</b>   |     |
| Balance   | 1   |
| Cuenta de pérdidas y ganancias abreviada                              | 3   |
| Estado de cambios en el Patrimonio Neto                               |     |
| A) Estado de ingresos y gastos reconocidos                            | 4   |
| B) Estado total de cambios en el patrimonio neto                      | 5   |
| Estado de Flujos de Efectivo  | 6   |
| <br><b>MEMORIA</b>  |     |
| NOTA 1. ACTIVIDAD DE LA ENTIDAD                                       | 7   |
| NOTA 2. BASES DE PRESENTACIÓN   | 8   |
| NOTA 3. APLICACIÓN DE RESULTADOS                                      | 10  |
| NOTA 4. NORMAS DE REGISTRO Y VALORACIÓN                               | 11  |
| NOTA 5. INMOVILIZADO INTANGIBLE, MATERIAL E INVERSIONES INMOBILIARIAS | 19  |
| NOTA 6. ARRENDAMIENTOS Y OTRAS OPERACIONES DE NATURALEZA SIMILAR      | 21  |
| NOTA 7. ANÁLISIS DE INSTRUMENTOS FINANCIEROS                          | 23  |
| NOTA 8. FONDOS PROPIOS  | 26  |
| NOTA 9. ADMINISTRACIONES PÚBLICAS Y SITUACIÓN FISCAL                  | 27  |
| NOTA 10. INGRESOS Y GASTOS  | 31  |
| NOTA 11. SUBVENCIONES, DONACIONES Y LEGADOS                           | 32  |
| NOTA 12. OPERACIONES CON PARTES VINCULADAS                            | 39  |
| NOTA 13. OTRA INFORMACIÓN   | 39  |
| NOTA 14. INFORMACIÓN MEDIOAMBIENTAL                                   | 40  |
| INFORMACIÓN SOBRE LOS DERECHOS DE EMISIÓN DE GASES                    |     |
| NOTA 15. DE EFECTO INVERNADERO  | 40  |
| NOTA 16. HECHOS POSTERIORES   | 41  |

BCBL – BASQUE CENTER ON COGNITION, BRAIN AND LANGUAGE

BALANCE AL 31 DE DICIEMBRE DE 2020  
(Expresado en Euros)

| ACTIVO   | Nota     | Al 31 de<br>diciembre<br>2020 | Al 31 de<br>diciembre<br>2019 (*) |
|--|----------|-------------------------------|-----------------------------------|
| <b>A) ACTIVO NO CORRIENTE</b>                              |          | <b>2.774.321</b>              | <b>2.209.633</b>                  |
| <b>I. Inmovilizado intangible</b>                          | <b>5</b> | <b>1.298</b>                  | <b>10.346</b>                     |
| Aplicaciones Informáticas                                  |          | 1.298                         | 10.346                            |
| <b>II. Inmovilizado material</b>                           | <b>5</b> | <b>905.395</b>                | <b>1.018.985</b>                  |
| Instalaciones técnicas, y otro inmovilizado material       |          | 905.395                       | 1.018.985                         |
| <b>V. Inversiones financieras a largo plazo</b>            |          | <b>1.867.629</b>              | <b>1.180.301</b>                  |
| Créditos a terceros  | <b>9</b> | 1.727.910                     | 1.041.719                         |
| Otros activos financieros                                  | <b>7</b> | 139.719                       | 138.582                           |
| <b>B) ACTIVO CORRIENTE</b>                                 |          | <b>7.240.623</b>              | <b>9.708.977</b>                  |
| <b>III. Deudores comerciales y otras cuentas a cobrar</b>  |          | <b>6.364.106</b>              | <b>7.721.134</b>                  |
| Clientes por ventas y prestaciones de servicios            | <b>7</b> | 424.368                       | 105.052                           |
| Deudores varios  | <b>7</b> | 948                           | (52)                              |
| Activos por impuesto corriente                             | <b>9</b> | 844                           | 844                               |
| Otros créditos con las Admisitraciones Públicas            | <b>9</b> | 5.937.947                     | 7.615.291                         |
| <b>V. Inversiones financieras a corto plazo</b>            | <b>7</b> | <b>601</b>                    | <b>601</b>                        |
| Instrumentos de patrimonio                                 |          | 601                           | 601                               |
| <b>VI. Periodificaciones a corto plazo</b>                 | <b>7</b> | <b>4.988</b>                  | <b>4.839</b>                      |
| <b>VII. Efectivo y otros activos líquidos equivalentes</b> | <b>7</b> | <b>870.928</b>                | <b>1.982.403</b>                  |
| Tesorería  |          | 870.928                       | 1.982.403                         |
| <b>TOTAL ACTIVO (A + B)</b>                                |          | <b>10.014.944</b>             | <b>11.918.609</b>                 |

7

Las notas 1 a 16 en la Memoria adjunta forman parte integrante del Balance de Situación a 31 de diciembre de 2020.

Donostia - San Sebastián, a 31 de marzo de 2021

BCBL – BASQUE CENTER ON COGNITION, BRAIN AND LANGUAGE

BALANCE AL 31 DE DICIEMBRE DE 2020  
(Expresado en Euros)

| PATRIMONIO NETO Y PASIVO                                 | Nota      | Al 31 de<br>diciembre<br>2020 | Al 31 de<br>diciembre<br>2019 (*) |
|--|-----------|-------------------------------|-----------------------------------|
| <b>A) PATRIMONIO NETO</b>                                |           | <b>8.923.555</b>              | <b>11.162.042</b>                 |
| <b>A-1) Fondos Propios</b>                               | <b>8</b>  | <b>(567.472)</b>              | <b>47.072</b>                     |
| <b>I. Fondo Social</b>                                   |           | <b>10.000</b>                 | <b>10.000</b>                     |
| Capital escriturado                                      |           | 10.000                        | 10.000                            |
| <b>III. Reservas</b>                                     |           | <b>37.072</b>                 | <b>40.652</b>                     |
| Otras reservas   |           | 37.072                        | 40.652                            |
| <b>VII Resultado del ejercicio</b>                       |           | <b>(614.544)</b>              | <b>(3.580)</b>                    |
| <b>A-3) Subvenciones, donaciones y legados recibidos</b> | <b>11</b> | <b>9.491.027</b>              | <b>11.114.970</b>                 |
| <b>B) PASIVO NO CORRIENTE</b>                            |           | <b>486.805</b>                | <b>-</b>                          |
| <b>II. Provisiones a largo plazo</b>                     | <b>9</b>  | <b>35.653</b>                 | <b>-</b>                          |
| Otras provisiones  |           | 35.653                        | -                                 |
| <b>III. Deudas a largo plazo</b>                         | <b>7</b>  | <b>451.152</b>                | <b>-</b>                          |
| Deudas con entidades de crédito                          |           | 348.241                       | -                                 |
| Otras deudas a largo plazo                               | <b>6</b>  | 102.911                       | -                                 |
| <b>C) PASIVO CORRIENTE</b>                               |           | <b>604.584</b>                | <b>756.567</b>                    |
| <b>III. Deudas a corto plazo</b>                         | <b>7</b>  | <b>94.282</b>                 | <b>229.318</b>                    |
| Deudas con entidades de crédito                          |           | 82.474                        | 1.938                             |
| Otros pasivos financieros                                |           | 11.808                        | 227.381                           |
| <b>V. Acreedores comerciales y otras cuentas a pagar</b> |           | <b>510.302</b>                | <b>527.249</b>                    |
| Acreedores varios  | <b>7</b>  | 97.493                        | 36.643                            |
| Pasivos por impuesto corriente                           | <b>9</b>  | 2.128                         | 1.020                             |
| Personal (remuneraciones pendientes de pago)             | <b>7</b>  | 199.047                       | 201.454                           |
| Otras deudas con las Administraciones Públicas           | <b>9</b>  | 210.083                       | 287.081                           |
| Anticipos de clientes                                    | <b>7</b>  | 1.550                         | 1.050                             |
| <b>TOTAL PATRIMONIO NETO PASIVO (A + B + C)</b>          |           | <b>10.014.944</b>             | <b>11.918.609</b>                 |

(\*) Presentado exclusivamente a efectos comparativos

Las notas 1 a 16 en la Memoria adjunta forman parte integrante del Balance de Situación a 31 de diciembre de 2020.

Donostia - San Sebastián, a 31 de marzo de 2021

BCBL – BASQUE CENTER ON COGNITION, BRAIN AND LANGUAGE

CUENTA DE PÉRDIDAS Y GANANCIAS ABREVIADA CORRESPONDIENTE AL EJERCICIO TERMINADO EL 31 DE DICIEMBRE DE 2020  
(Expresado en Euros)

| A)          | OPERACIONES CONTINUADAS   | Nota | Al 31 de<br>diciembre<br>2020 | Al 31 de<br>diciembre<br>2019 (*) |
|-------------|---|------|-------------------------------|-----------------------------------|
|             | 1. Importe neto de la cifra de negocios   | 10   | 357.726                       | 236.671                           |
|             | 4. Aprovisionamientos   |      | -                             | (24.600)                          |
|             | 5. Otros ingresos de explotación  | 11   | 4.678.662                     | 5.369.394                         |
|             | 6. Gastos de personal   | 10   | (3.492.819)                   | (3.837.978)                       |
|             | 7. Otros gastos de explotación  | 10   | (970.979)                     | (1.511.670)                       |
|             | 8. Amortización del inmovilizado  | 5    | (292.207)                     | (295.325)                         |
|             | 9. Imputación de subvenciones de inmovilizado no financiero y otras                   | 11   | 46.387                        | 82.116                            |
|             | 13. Otros resultados  | 17   | (937.360)                     | (14.798)                          |
| <b>A.1)</b> | <b>RESULTADO DE EXPLOTACIÓN (1 +4 + 5 + 6 + 7 + 8 + 9 + 13)</b>                       |      | <b>(610.590)</b>              | <b>3.810</b>                      |
|             | 15. Gastos financieros  | 10   | (588)                         | -                                 |
|             | 17. Diferencias de cambio   | 10   | 707                           | (3)                               |
| <b>A.2)</b> | <b>RESULTADO FINANCIERO (15 + 17)</b>   |      | <b>119</b>                    | <b>(3)</b>                        |
| <b>A.3)</b> | <b>RESULTADO ANTES DE IMPUESTOS (A.1 + A.2)</b>                                       |      | <b>(610.471)</b>              | <b>3.808</b>                      |
|             | 20. Impuestos sobre beneficios  | 9    | (4.073)                       | (7.388)                           |
| <b>A.4)</b> | <b>RESULTADO DEL EJERCICIO PROCEDENTE DE OPERACIONES CONTINUADAS (A.3 +20)</b>        |      | <b>(614.544)</b>              | <b>(3.580)</b>                    |
|             | 21. Resultado del ejercicio procedente de operaciones interrumpidas neto de impuestos |      |                               |                                   |
| <b>A.5)</b> | <b>RESULTADO DEL EJERCICIO (A.4 + 18)</b>   |      | <b>(614.544)</b>              | <b>(3.580)</b>                    |

(\*) Presentado exclusivamente a efectos comparativos

Las notas 1 a 16 en la Memoria adjunta forman parte integrante de la cuenta de Pérdidas y Ganancias abreviada a 31 de diciembre de 2020.

Donostia - San Sebastián, a 31 de marzo de 2021

BCBL – BASQUE CENTER ON COGNITION, BRAIN AND LANGUAGE

ESTADO DE CAMBIOS EN EL PATRIMONIO NETO CORRESPONDIENTE AL EJERCICIO  
TERMINADO EL 31 DE DICIEMBRE DE 2020  
(Expresado en Euros)

**A) Estado de ingresos y gastos reconocidos correspondiente al ejercicio terminado el 31 de diciembre de 2020**

|  | Nota | Al 31 de<br>diciembre<br>2020 | Al 31 de<br>diciembre<br>2019 |
|--|------|-------------------------------|-------------------------------|
| <b>A) Resultado de la cuenta de pérdidas y ganancias</b>                                 |      | <b>(614.544)</b>              | <b>(3.580)</b>                |
| Ingresos y gastos imputados directamente al patrimonio neto                              |      |                               |                               |
| III. Subvenciones, donaciones y legados recibidos  | 11   | 3.190.607                     | 5.224.578                     |
| IV. Por ganancias y pérdidas actuariales y otros ajustes                                 | 11   | (101.809)                     | (84.989)                      |
| <b>B) Total ingresos y gastos imputados directamente al patrimonio neto ( III + IV )</b> |      | <b>3.088.798</b>              | <b>5.139.589</b>              |
| Transferencias a la cuenta de pérdidas y ganancias                                       |      |                               |                               |
| VI. Por valoración de instrumentos financieros   |      |                               |                               |
| 1. Activos financieros disponibles para la venta   |      |                               |                               |
| 2. Otros ingresos / gastos   |      |                               |                               |
| VII. Por coberturas de flujos de efectivo  |      |                               |                               |
| VIII. Subvenciones, donaciones y legados recibidos                                       | 11   | (4.712.741)                   | (5.446.687)                   |
| IV. Por ganancias y pérdidas actuariales y otros ajustes                                 | 2.8  | (1.027.937)                   |                               |
| <b>C) Total transferencias a la cuenta de pérdidas y ganancias ( VIII + IX )</b>         |      | <b>(5.740.678)</b>            | <b>(5.446.687)</b>            |
| <b>TOTAL DE INGRESOS Y GASTOS RECONOCIDOS ( A + B + C )</b>                              |      | <b>(3.266.424)</b>            | <b>(310.678)</b>              |

Donostia - San Sebastián, a 31 de marzo de 2021

BCBL – BASQUE CENTER ON COGNITION, BRAIN AND LANGUAGE

ESTADO DE CAMBIOS EN EL PATRIMONIO NETO DEL EJERCICIO TERMINADO EL 31 DE DICIEMBRE DE 2020  
(Expresado en Euros)

**B) Estado total de cambios en el patrimonio neto correspondiente al ejercicio terminado el 31 de diciembre de 2020**

|  | <b>Capital<br/>Escriturado</b><br>(Nota 8) | <b>Reservas</b><br>(Nota 8) | <b>Resultado del<br/>ejercicio</b><br>(Nota 8) | <b>Subvenciones,<br/>donaciones y<br/>legados recibidos</b><br>(Nota 11) | <b>TOTAL</b>      |
|--|--|-----------------------------|--|--|-------------------|
| <b>SALDO FINAL AÑO 2018</b>            | <b>10.000</b>                              | <b>1.069.730</b>            | <b>(1.142)</b>                                 | <b>11.422.068</b>  | <b>12.500.657</b> |
| Ajustes por cambios de criterio 2018   | -  | -                           | -  | -  | -                 |
| Ajustes por errores 2018               | -  | -                           | -  | -  | -                 |
| <b>SALDO AJUSTADO, INICIO AÑO 2019</b> | <b>10.000</b>                              | <b>1.069.730</b>            | <b>(1.142)</b>                                 | <b>11.422.068</b>  | <b>12.500.657</b> |
| Total ingresos y gastos reconocidos    | -  | -                           | (3.580)  | (307.098)  | (310.678)         |
| Otras variaciones del patrimonio neto  | -  | (1.142)                     | 1.142  | -  | -                 |
| <b>SALDO FINAL AÑO 2019</b>            | <b>10.000</b>                              | <b>1.068.589</b>            | <b>(3.580)</b>                                 | <b>11.114.970</b>  | <b>12.189.979</b> |
| Ajustes por cambios de criterio 2019   | -  | -                           | -  | -  | -                 |
| Ajustes por errores 2019 (Nota 2.8)    | -  | (1.027.937)                 | -  | -  | (1.027.937)       |
| <b>SALDO AJUSTADO, INICIO AÑO 2020</b> | <b>10.000</b>                              | <b>40.652</b>               | <b>(3.580)</b>                                 | <b>11.114.970</b>  | <b>11.162.042</b> |
| Total ingresos y gastos reconocidos    | -  | -                           | (614.544)                                      | (1.623.943)  | (2.238.487)       |
| Otras variaciones del patrimonio neto  | -  | (3.580)                     | 3.580  | -  | -                 |
| <b>SALDO AJUSTADO, INICIO AÑO 2020</b> | <b>10.000</b>                              | <b>37.072</b>               | <b>(614.544)</b>                               | <b>9.491.027</b>   | <b>8.923.555</b>  |

Donostia - San Sebastián, a 31 de marzo de 2021

Las notas 1 a 16 en la Memoria adjunta forman parte integrante del Estado de Cambios en el Patrimonio Neto a 31 de diciembre de 2020.



BASQUE CENTER  
ON COGNITION, BRAIN  
AND LANGUAGE

BCBL – BASQUE CENTER ON COGNITION, BRAIN AND LANGUAGE

ESTADO DE FLUJOS DE EFECTIVO DEL EJERCICIO TERMINADO EL 31 DE DICIEMBRE DE 2020

(Expresado en Euros)

| Descripción  | Nota | 2020               | 2019             |
|--|------|--------------------|------------------|
| <b>A) FLUJOS DE EFECTIVO DE LAS ACTIVIDADES DE EXPLOTACIÓN</b>                                 |      |                    |                  |
| <b>1. Resultado del ejercicio antes de impuestos</b>   |      | (610.471)          | 3.808            |
| <b>2. Ajustes del resultado</b>  |      |                    |                  |
| a) Amortización del inmovilizado (+)   | 5    | 292.207            | 295.375          |
| c) Variación de provisiones (+/-)  | 9    | 35.653             | -                |
| d) Imputación de subvenciones (-)  | 11   | (4.712.741)        | (5.446.687)      |
| h) Gastos financieros (+)  |      | (588)              | -                |
| i) Diferencias de cambio (+/-)   |      | (707)              | 3                |
| k) Otros ingresos y gastos (-/+)   |      | (149)              | (70.805)         |
| <b>3. Cambios en el capital corriente</b>  |      |                    |                  |
| b) Deudores y otras cuentas a cobrar (+/-)   | 7    | (319.816)          | (97.376)         |
| d) Acreedores y otras cuentas a pagar (+/-)  | 7    | 3.156.329          | 4.503.798        |
| e) Otros pasivos corrientes (+/-)  | 7    | (2.407)            | 29.890           |
| f) Otros activos y pasivos no corrientes (+/-)   | 7    | 17.358             | (28.342)         |
| <b>4. Otros flujos de efectivo de las actividades de explotación</b>                           |      |                    |                  |
| a) Pagos de intereses (-)  |      | 588                | -                |
| d) Cobros (pagos) por impuesto sobre beneficios (+/-)  |      | -                  | (420)            |
| <b>5. Flujos de efectivo de las actividades de explotación</b><br>( +/- 1 +/- 2 +/- 3 +/- 4)   |      | <b>(2.144.745)</b> | <b>(810.757)</b> |
| <b>B) FLUJOS DE EFECTIVO DE LAS ACTIVIDADES DE INVERSIÓN</b>                                   |      |                    |                  |
| <b>6. Pagos por inversiones (-)</b>  |      |                    |                  |
| b) Inmovilizado intangible   | 5    | (41.326)           | (29.009)         |
| c) Inmovilizado material   | 5    | (140.941)          | (93.317)         |
| e) Otros activos financieros   |      | (1.137)            | (468.282)        |
| <b>7. Cobros por desinversiones (+)</b>  |      |                    |                  |
| g) Otros activos   |      | -                  | (80)             |
| <b>8. Flujos de efectivo de las actividades de inversión</b><br>( 7 - 6)                       |      | <b>(183.404)</b>   | <b>-590.687</b>  |
| <b>C) FLUJOS DE EFECTIVO DE LAS ACTIVIDADES DE FINANCIACIÓN</b>                                |      |                    |                  |
| <b>9. Cobros y pagos por instrumentos de patrimonio</b>  |      |                    |                  |
| e) Subvenciones, donaciones y legados recibidos (+)  | 11   | 787.189            | 1.970.923        |
| <b>10. Cobros y pagos por instrumentos de pasivo financiero</b>                                |      |                    |                  |
| a) Emisión   |      |                    |                  |
| 2. Deudas con entidades de crédito (+)   | 7    | 430.000            | -                |
| b) Devolución y amortización de:   |      |                    |                  |
| 2. Deudas con entidades de crédito (-)   | 7    | (1.223)            | (147.243)        |
| <b>12. Flujos de efectivo de las actividades de financiación</b><br>( +/- 9 +/- 10 - 11)       |      | <b>1.215.966</b>   | <b>1.823.680</b> |
| <b>D) EFECTO DE LAS VARIACIONES DE LOS TIPOS DE CAMBIO</b>                                     |      |                    |                  |
| a) Diferencias de cambio   |      | 707                | (3)              |
| <b>E) AUMENTO / DISMINUCIÓN NETA DEL EFECTIVO O EQUIVALENTES</b><br>( +/- 5 +/-8 +/- 12 +/- D) |      | <b>(1.111.476)</b> | <b>422.233</b>   |
| <b>Efectivo o equivalentes al comienzo del ejercicio</b>                                       |      | <b>1.982.403</b>   | <b>1.560.171</b> |
| <b>Efectivo o equivalentes al final del ejercicio</b>  |      | <b>870.928</b>     | <b>1.982.403</b> |

Las Notas 1 a 16 descritas en la Memoria adjunta forman parte integrante del Estado de Flujos de Efectivo al 31 de diciembre de 2020

Donostia - San Sebastián, a 31 de marzo de 2021





## MEMORIA CORRESPONDIENTE AL EJERCICIO ANUAL FINALIZADO EL 31 DE DICIEMBRE DE 2020 DE LA ASOCIACIÓN BCBL – BASQUE CENTER ON COGNITION, BRAIN AND LANGUAGE

### **NOTA 1. ACTIVIDAD DE LA ENTIDAD**

La Asociación BCBL – BASQUE CENTER ON COGNITION, BRAIN AND LANGUAGE (en adelante BCBL) se constituyó en San Sebastián el día 19 de noviembre de 2008 como Asociación sin ánimo de lucro y tiene su domicilio social en el Parque Tecnológico de San Sebastián (Paseo Mikeletegi 69, 2º) figurando inscrita en el Registro de Asociaciones con el número AS/G/14254/2009.

Su objeto social está descrito en el artículo 2º de sus estatutos sociales y consiste en ser un centro de investigación de excelencia en neurociencia cognitiva y estudios del lenguaje, llevándose a cabo las actividades siguientes:

- a. Investigación fundamental orientada y estratégica de carácter interdisciplinar en neurociencia cognitiva y estudios del lenguaje.
- b. Formación de alto nivel en aspectos relacionados con la neurociencia cognitiva y estudios del lenguaje.
- c. Difusión y transferencia de conocimiento sobre temas relacionados con neurociencia cognitiva y estudios del lenguaje para su aprovechamiento por los socios y la Sociedad, en general.

Las principales instalaciones de la Asociación se encuentran en el Parque Tecnológico de San Sebastián, en el Paseo Mikeletegi 69, 2.

La Asociación está legalmente obligada a auditar las Cuentas Anuales del ejercicio 2020, de conformidad con lo dispuesto en la disposición adicional segunda del Real Decreto 2/2021 de 12 de enero de 2021, por el que se aprueba el Reglamento de desarrollo de la Ley 22/2015, de 20 de julio, de Auditoría de Cuentas. A 31 de diciembre de 2020 no está obligada, de acuerdo con el contenido del artículo 42 y, en su caso, del 43 del Código de Comercio, a formular Cuentas Anuales consolidadas.

MEMORIA CORRESPONDIENTE AL EJERCICIO ANUAL FINALIZADO EL 31 DE DICIEMBRE DE 2020  
DE LA ASOCIACIÓN BCBL – BASQUE CENTER ON COGNITION, BRAIN AND LANGUAGE

## **NOTA 2. BASES DE PRESENTACIÓN DE LAS CUENTAS ANUALES**

### **2.1 Imagen fiel**

Las Cuentas Anuales del ejercicio 2020 adjuntas han sido formuladas por la Junta Directiva a partir de los registros contables de la Asociación a 31 de diciembre de 2020 y en ellas se han aplicado los principios contables y criterios de valoración recogidos en el Real Decreto 1514/2007, por el que se aprueba el Plan General de Contabilidad, el cual ha sido modificado en 2016 por el Real Decreto 602/2016, de 2 de diciembre, así como en todo aquellos que no contravenga al PGC y que esté establecido en la Ley 7/2007, de 22 de junio, de Asociaciones de Euskadi y la Ley orgánica 1/2002, de 22 de marzo, reguladora del Derecho de Asociación y el resto de disposiciones legales vigentes en materia contable, y muestran la imagen fiel del patrimonio, de la situación financiera y de los resultados de la Asociación habidos durante los ejercicios anuales terminados el 31 de diciembre de 2020 y 2019.

No existen razones excepcionales por las que, para mostrar la imagen fiel, no se hayan aplicado disposiciones legales en materia contable.

Las Cuentas Anuales se presentan en la unidad monetaria de Euros.

Las Cuentas Anuales adjuntas se someterán a la aprobación por la Asamblea General, estimándose que serán aprobadas sin modificaciones.

### **2.2 Principios contables no obligatorios aplicados**

No ha sido aplicado ningún principio contable no obligatorio.

### **2.3 Aspectos críticos de la valoración y estimación de la incertidumbre**

A pesar de presentar Fondos propios negativos al cierre del ejercicio 2020 como consecuencia de las regularizaciones realizadas ante la Hacienda Foral de Gipuzkoa tras las actuaciones inspectoras llevadas a cabo por esta última y finalizadas en el 2020, la Asociación no está en causa de disolución según establecido en la Ley 7/2007, de 22 de junio, de Asociaciones de Euskadi ni en lo establecido en los Estatutos de la Asociación. Es por ello que la Asociación ha elaborado sus estados financieros bajo el principio de empresa en funcionamiento, habiendo tenido además en consideración la situación actual del COVID-19, así como sus posibles efectos en la economía general y en la Asociación en particular, no existiendo riesgo de continuidad en su actividad.

## MEMORIA CORRESPONDIENTE AL EJERCICIO ANUAL FINALIZADO EL 31 DE DICIEMBRE DE 2020 DE LA ASOCIACIÓN BCBL – BASQUE CENTER ON COGNITION, BRAIN AND LANGUAGE

En la elaboración de las presentes Cuentas Anuales se han utilizado estimaciones para valorar algunos de los activos, pasivos, ingresos, gastos y compromisos que figuran registrados en ellas. Básicamente estas estimaciones se refieren a:

- La evaluación de posibles pérdidas por deterioro de determinados activos.
- La vida útil de los activos materiales e intangibles.
- La evaluación de posibles deterioros en las cuentas a cobrar a clientes por insolvencias.

A pesar de que estas estimaciones se han realizado sobre la base de la mejor información disponible al cierre del ejercicio terminado el 31 de diciembre de 2020, es posible que acontecimientos que puedan tener lugar en el futuro obliguen a modificarlas (al alza o a la baja) en los próximos ejercicios, lo que se realizaría, en su caso, de forma prospectiva reconociendo los efectos del cambio de estimación en la correspondiente Cuenta de Pérdidas y Ganancias.

### **2.4 Comparación de la información**

De acuerdo con la legislación mercantil, la información contenida en esta memoria referida al ejercicio 2020 se presenta, a efectos comparativos con la información relativa al ejercicio 2019.

La presentación de las cifras correspondientes al Balance, Cuenta de Pérdidas y Ganancias, Estado de Cambios en el Patrimonio Neto y Memoria del ejercicio 2019 difiere de la contenida en las cuentas anuales aprobadas en dicho ejercicio, al incorporar la corrección de un error contable detectado durante el ejercicio 2020 y cuyo detalle se expone en la Nota 2.8.

### **2.5 Agrupación de partidas**

Las cuentas anuales no tienen ninguna partida que haya sido objeto de agrupación en el balance, en la cuenta de pérdidas y ganancias, en el estado de cambios en el patrimonio neto o en el estado de flujos de efectivo.

### **2.6 Elementos recogidos en varias partidas**

No se presentan elementos patrimoniales registrados en dos o más partidas del balance.

MEMORIA CORRESPONDIENTE AL EJERCICIO ANUAL FINALIZADO EL 31 DE DICIEMBRE DE 2020  
DE LA ASOCIACIÓN BCBL – BASQUE CENTER ON COGNITION, BRAIN AND LANGUAGE

## 2.7 Cambios en criterios contables

No se han realizado cambios de criterios contables.

## 2.8 Corrección de errores

Durante el ejercicio 2020 se han procedido a dar de baja los créditos fiscales que por error se habían activado en ejercicios anteriores como consecuencia de la inspección realizada por la Hacienda Foral de Gipuzkoa. Adicionalmente, se han detectado una serie de errores en saldos con administraciones públicas que también han sido objeto de corrección.

La corrección del error se ha registrado retroactivamente habiéndose modificado las siguientes cuentas a los efectos de presentar la información comparativa del año 2019:

| Cuenta   | <u>Importe</u>     |
|--|--------------------|
| <b>Activo -</b>                                  | <b>(1.038.125)</b> |
| Activos por impuesto diferido                    | (1.020.373)        |
| Otros créditos con las Administraciones Públicas | (17.751)           |
| <b>Patrimonio neto -</b>                         | <b>(1.027.937)</b> |
| Reservas   | (1.027.937)        |
| <b>Pasivo -</b>                                  | <b>(10.188)</b>    |
| Otras deudas con las Administraciones Públicas   | (10.188)           |
| <b>TOTAL</b>                                     | <b>-</b>           |

## NOTA 3. APLICACIÓN DE RESULTADOS

Se someterá a la aprobación de la Asamblea General la siguiente distribución del resultado obtenido en el ejercicio.

|                        | <u>2020</u> | <u>2019</u> |
|------------------------|-------------|-------------|
| <b>BASE DE REPARTO</b> |             |             |
| Pérdidas y Ganancias   | (614.544)   | (3.580)     |
| <b>DISTRIBUCIÓN</b>    |             |             |
| Reservas voluntarias   | (614.544)   | (3.580)     |

MEMORIA CORRESPONDIENTE AL EJERCICIO ANUAL FINALIZADO EL 31 DE DICIEMBRE DE 2020  
DE LA ASOCIACIÓN BCBL – BASQUE CENTER ON COGNITION, BRAIN AND LANGUAGE

#### **NOTA 4. NORMAS DE REGISTRO Y VALORACIÓN**

Las principales normas de registro y valoración utilizadas por la Asociación en la elaboración de sus Cuentas Anuales correspondientes al ejercicio 2020, de acuerdo con lo establecido por el Plan General de Contabilidad, han sido las siguientes:

##### **4.1 Inmovilizado intangible**

*Aplicaciones informáticas:* Las licencias para programas informáticos adquiridas a terceros se capitalizan sobre la base de los costes en que se ha incurrido para adquirirlas y prepararlas para usar el programa específico. Estos costes se amortizan durante sus vidas útiles estimadas (2 años).

Los gastos relacionados con el mantenimiento de programas informáticos se reconocen como gasto cuando se incurre en ellos. Los costes directamente relacionados con la producción de programas informáticos únicos e identificables controlados por la Asociación, y que sea probable que vayan a generar beneficios económicos superiores a los costes durante más de un año, se reconocen como activos intangibles. Los costes directos incluyen los gastos del personal que desarrolla los programas informáticos y un porcentaje adecuado de gastos generales.

##### **4.2 Inmovilizado material**

Los elementos del inmovilizado material se reconocen por su precio de adquisición o coste de producción menos la amortización acumulada y el importe acumulado de las pérdidas reconocidas.

Los costes de ampliación, modernización o mejora de los bienes del inmovilizado material se incorporan al activo como mayor valor del bien exclusivamente cuando suponen un aumento de su capacidad, productividad o alargamiento de su vida útil, y siempre que sea posible conocer o estimar el valor contable de los elementos que resultan dados de baja del inventario por haber sido sustituidos.

Los costes de reparaciones importantes se activan y se amortizan durante la vida útil estimada de los mismos, mientras que los gastos de mantenimiento recurrentes se cargan en la cuenta de pérdidas y ganancias durante el ejercicio en que se incurre en ellos.

La amortización del inmovilizado material, con excepción de los terrenos que no se amortizan, se calcula sistemáticamente por el método lineal en función de su vida útil estimada, atendiendo a la depreciación efectivamente sufrida por su funcionamiento, uso y disfrute. Las vidas útiles estimadas son:

MEMORIA CORRESPONDIENTE AL EJERCICIO ANUAL FINALIZADO EL 31 DE DICIEMBRE DE 2020  
DE LA ASOCIACIÓN BCBL – BASQUE CENTER ON COGNITION, BRAIN AND LANGUAGE

|                                      | <u>% amortización<br/>anual estimada</u> |
|--------------------------------------|--|
| Otras instalaciones                  | 10-15                                    |
| Mobiliario                           | 15                                       |
| Equipos para procesos de información | 25                                       |
| Otro inmovilizado material           | 10                                       |

El valor residual y la vida útil de los activos se revisa, ajustándose si fuese necesario, en la fecha de cada balance.

Cuando el valor contable de un activo es superior a su importe recuperable estimado, su valor se reduce de forma inmediata hasta su importe recuperable.

Las pérdidas y ganancias por la venta de inmovilizado material se calculan comparando los ingresos obtenidos por la venta con el valor contable y se registran en la cuenta de pérdidas y ganancias.

#### **4.3 Deterioro de valor de activos intangibles y materiales**

En el ejercicio 2020 la Asociación no ha registrado ninguna pérdida por deterioro del inmovilizado material y/o intangible.

#### **4.4 Instrumentos financieros: Activos financieros**

##### *Reconocimiento, valoración y clasificación.*

Con carácter general, se reconocen en el Balance de situación cuando se lleva a cabo su adquisición y se registran inicialmente por su valor razonable, incluyendo en general los costes de la operación.

- **Préstamos y partidas a cobrar:** Los préstamos y partidas a cobrar son activos financieros no derivados con cobros fijos o determinables que no cotizan en un mercado activo. Se incluyen en activos corrientes, excepto para vencimientos superiores a 12 meses desde la fecha del balance que se clasifican como activos no corrientes. Los préstamos y partidas a cobrar se incluyen en “Créditos a empresas” y “Deudores comerciales y otras cuentas a cobrar” en el balance.

## MEMORIA CORRESPONDIENTE AL EJERCICIO ANUAL FINALIZADO EL 31 DE DICIEMBRE DE 2020 DE LA ASOCIACIÓN BCBL – BASQUE CENTER ON COGNITION, BRAIN AND LANGUAGE

Estos activos financieros se valoran inicialmente por su valor razonable, incluidos los costes de transacción que les sean directamente imputables, y posteriormente a coste amortizado reconociendo los intereses devengados en función de su tipo de interés efectivo, entendido como el tipo de actualización que iguala el valor en libros del instrumento con la totalidad de sus flujos de efectivo estimados hasta su vencimiento. No obstante, los créditos por operaciones comerciales con vencimiento no superior a un año se valoran, tanto en el momento de reconocimiento inicial como posteriormente, por su valor nominal siempre que el efecto de no actualizar los flujos no sea significativo.

Al menos al cierre del ejercicio, se efectúan las correcciones valorativas necesarias por deterioro de valor si existe evidencia objetiva de que no se cobrarán todos los importes que se adeudan.

El importe de la pérdida por deterioro del valor es la diferencia entre el valor en libros del activo y el valor actual de los flujos de efectivo futuros estimados, descontados al tipo de interés efectivo en el momento de reconocimiento inicial. Las correcciones de valor, así como en su caso su reversión, se reconocen en la cuenta de pérdidas y ganancias.

- Inversiones mantenidas hasta su vencimiento: Activos financieros no derivados cuyos cobros son fijos o determinables, que se negocian en un mercado activo y con vencimiento fijo y los que la Asociación tiene la intención y capacidad de conservar hasta su finalización. Tras su reconocimiento inicial por su valor razonable, se han valorado también a su coste amortizado.
- Efectivo, y otros activos líquidos equivalentes: En esta partida se registra el efectivo en caja y bancos, depósitos a la vista y otras inversiones a corto plazo de alta liquidez que son rápidamente realizables y que no tienen riesgo de cambios de valor.

### Intereses y dividendos recibidos de activos financieros

Los devengados con posterioridad a adquisición se reconocen como ingresos en la cuenta de pérdidas y ganancias. Los intereses se reconocen utilizando el método del tipo de interés efectivo y los dividendos cuando se declara el derecho del socio a recibirlo.

A estos efectos, en la valoración inicial de los activos financieros se registran de forma independiente, atendiendo a su vencimiento, el importe de los intereses explícitos devengados y no vencidos en dicho momento, así como el importe de los dividendos acordados por el órgano competente en el momento de la adquisición.

Asimismo, si los dividendos distribuidos proceden inequívocamente de resultados generados con anterioridad a la fecha de adquisición porque se hayan distribuido importes superiores a los beneficios generados por la participada desde la adquisición, no se reconocen como ingresos, y minoran el valor contable de la inversión.

## MEMORIA CORRESPONDIENTE AL EJERCICIO ANUAL FINALIZADO EL 31 DE DICIEMBRE DE 2020 DE LA ASOCIACIÓN BCBL – BASQUE CENTER ON COGNITION, BRAIN AND LANGUAGE

### Baja de activos financieros

Se dan de baja cuando expiran o se han cedido los derechos contractuales sobre los flujos de efectivo, siendo necesario haber transferido de manera sustancial los riesgos y beneficios inherentes a su propiedad.

Al darse de baja, la diferencia entre la contraprestación recibida neta de los costes de transacción atribuibles, considerando cualquier nuevo activo obtenido menos cualquier pasivo asumido, y el valor en libros del activo financiero, más cualquier importe acumulado reconocido directamente en el patrimonio neto, determina la ganancia o la pérdida que forma parte del resultado del ejercicio en que se produce.

No se dan de baja los activos financieros y se reconoce un pasivo financiero por un importe igual a la contraprestación recibida, en las cesiones de activos financieros en las que se retiene sustancialmente los riesgos y beneficios inherentes a su propiedad (descuento de efectos, factoring con recurso, ventas con pacto de recompra, etc.).

### **4.5 Instrumentos financieros: Pasivos financieros**

Débitos y partidas a pagar. Esta categoría incluye débitos por operaciones comerciales y débitos por operaciones no comerciales. Estos recursos ajenos se clasifican como pasivos corrientes, a menos que la Asociación tenga un derecho incondicional a diferir su liquidación durante al menos 12 meses después de la fecha del balance.

Estas deudas se reconocen inicialmente a su valor razonable ajustado por los costes de transacción directamente imputables, registrándose posteriormente por su coste amortizado según el método del tipo de interés efectivo. Dicho interés efectivo es el tipo de actualización que iguala el valor en libros del instrumento con la corriente esperada de pagos futuros previstos hasta el vencimiento del pasivo.

No obstante, los débitos por operaciones comerciales con vencimiento no superior a un año y que no tienen un tipo de interés contractual se valoran, tanto en el momento inicial como posteriormente, por su valor nominal cuando el efecto de no actualizar los flujos de efectivo no es significativo.

En el caso de producirse renegociación de deudas existentes, se considera que no existen modificaciones sustanciales del pasivo financiero cuando el prestamista del nuevo préstamo es el mismo que el que otorgó el préstamo inicial y el valor actual de los flujos de efectivo, incluyendo las comisiones netas, no difiere en más de un 10% del valor actual de los flujos de efectivo pendientes de pagar del pasivo original calculado bajo ese mismo método



MEMORIA CORRESPONDIENTE AL EJERCICIO ANUAL FINALIZADO EL 31 DE DICIEMBRE DE 2020  
DE LA ASOCIACIÓN BCBL – BASQUE CENTER ON COGNITION, BRAIN AND LANGUAGE

#### **4.6 Transacciones en moneda extranjera**

*Moneda funcional y de presentación:* Las Cuentas Anuales de la Asociación se presentan en euros, que es la moneda de presentación y funcional de la Asociación.

*Transacciones y saldos:* Las transacciones en moneda extranjera se convierten a la moneda funcional utilizando los tipos de cambio vigentes en la fecha de las transacciones. Las pérdidas y ganancias en moneda extranjera que resultan de la liquidación de estas transacciones y de la conversión a los tipos de cambio de cierre de los activos y pasivos monetarios denominados en moneda extranjera se reconocen en la cuenta de pérdidas y ganancias, excepto si se difieren en patrimonio neto como las coberturas de flujos de efectivo cualificadas y las coberturas de inversión neta cualificadas.

Los cambios en el valor razonable de títulos monetarios denominados en moneda extranjera clasificados como disponibles para la venta son analizados entre diferencias de conversión resultantes de cambios en el coste amortizado del título y otros cambios en el valor contable del título. Las diferencias de conversión se reconocen en el resultado del ejercicio y otros cambios en el valor contable se reconocen en el patrimonio neto.

Las diferencias de conversión sobre partidas no monetarias, tales como instrumentos de patrimonio mantenidos a valor razonable con cambios en la cuenta de pérdidas y ganancias, se presentan como parte de la ganancia o pérdida en el valor razonable. Las diferencias de conversión sobre partidas no monetarias, tales como instrumentos de patrimonio clasificados como activos financieros disponibles para la venta, se incluyen en el patrimonio neto.

#### **4.7 Impuestos corrientes y diferidos**

El gasto (ingreso) por impuesto sobre beneficios es el importe que, por este concepto, se devenga en el ejercicio y que comprende tanto el gasto (ingreso) por impuesto corriente como por impuesto diferido.

Tanto el gasto (ingreso) por impuesto corriente como diferido se registra en la cuenta de pérdidas y ganancias. No obstante, se reconoce en el patrimonio neto el efecto impositivo relacionado con partidas que se registran directamente en el patrimonio neto.

Los activos y pasivos por impuesto corriente se valorarán por las cantidades que se espera pagar o recuperar de las autoridades fiscales, de acuerdo con la normativa vigente o aprobada y pendiente de publicación en la fecha de cierre del ejercicio.

## MEMORIA CORRESPONDIENTE AL EJERCICIO ANUAL FINALIZADO EL 31 DE DICIEMBRE DE 2020 DE LA ASOCIACIÓN BCBL – BASQUE CENTER ON COGNITION, BRAIN AND LANGUAGE

Los impuestos diferidos se calculan, de acuerdo con el método del pasivo, sobre las diferencias temporarias que surgen entre las bases fiscales de los activos y pasivos y sus valores en libros. Sin embargo, si los impuestos diferidos surgen del reconocimiento inicial de un activo o un pasivo en una transacción distinta de una combinación de negocios que en el momento de la transacción no afecta ni al resultado contable ni a la base imponible del impuesto no se reconocen. El impuesto diferido se determina aplicando la normativa y los tipos impositivos aprobados o a punto de aprobarse en la fecha del balance y que se espera aplicar cuando el correspondiente activo por impuesto diferido se realice o el pasivo por impuesto diferido se liquide.

Los activos por impuestos diferidos se reconocen en la medida en que resulte probable que se vaya a disponer de ganancias fiscales futuras con las que poder compensar las diferencias temporarias.

Se reconocen impuestos diferidos sobre las diferencias temporarias que surgen en inversiones en dependientes, asociadas y negocios conjuntos, excepto en aquellos casos en que la Asociación puede controlar el momento de reversión de las diferencias temporarias y además es probable que éstas no vayan a revertir en un futuro previsible.

### **4.8 Reconocimiento de ingresos**

Los ingresos se registran por el valor razonable de la contraprestación a recibir y representan los importes a cobrar por los bienes entregados y los servicios prestados en el curso ordinario de las actividades de la Asociación, menos devoluciones, rebajas, descuentos y el impuesto sobre el valor añadido.

La Asociación reconoce los ingresos cuando el importe de los mismos se puede valorar con fiabilidad, es probable que los beneficios económicos futuros vayan a fluir a la Asociación y se cumplen las condiciones específicas para cada una de las actividades. No se considera que se pueda valorar el importe de los ingresos con fiabilidad hasta que no se han resuelto todas las contingencias relacionadas con la venta. La Asociación basa sus estimaciones en resultados históricos, teniendo en cuenta el tipo de cliente, el tipo de transacción y los términos concretos de cada acuerdo.

Ingresos por intereses: Los ingresos por intereses se reconocen usando el método del tipo de interés efectivo. Cuando una cuenta a cobrar sufre pérdida por deterioro del valor, la Asociación reduce el valor contable a su importe recuperable, descontando los flujos futuros de efectivo estimados al tipo de interés efectivo original del instrumento, y continúa llevando el descuento como menos ingreso por intereses. Los ingresos por intereses de préstamos que hayan sufrido pérdidas por deterioro del valor se reconocen utilizando el método del tipo de interés efectivo.

## MEMORIA CORRESPONDIENTE AL EJERCICIO ANUAL FINALIZADO EL 31 DE DICIEMBRE DE 2020 DE LA ASOCIACIÓN BCBL – BASQUE CENTER ON COGNITION, BRAIN AND LANGUAGE

### **4.9 Provisiones y pasivos contingentes**

Las provisiones para restauración medioambiental, costes de reestructuración y litigios se reconocen cuando la Asociación tiene una obligación presente, ya sea legal o implícita, como resultado de sucesos pasados, es probable que vaya a ser necesaria una salida de recursos para liquidar la obligación y el importe se puede estimar de forma fiable. Las provisiones por reestructuración incluyen sanciones por cancelación del arrendamiento y pagos por despido a los empleados. No se reconocen provisiones para pérdidas de explotación futuras.

Las provisiones se valoran por el valor actual de los desembolsos que se espera que sean necesarios para liquidar la obligación usando un tipo antes de impuestos que refleje las evaluaciones del mercado actual del valor temporal del dinero y los riesgos específicos de la obligación. Los ajustes en la provisión con motivo de su actualización se reconocen como un gasto financiero conforme se van devengando.

Las provisiones con vencimiento inferior o igual a un año, con un efecto financiero no significativo no se descuentan.

Cuando se espera que parte del desembolso necesario para liquidar la provisión sea reembolsado por un tercero, el reembolso se reconoce como un activo independiente, siempre que sea prácticamente segura su recepción.

Por su parte, se consideran pasivos contingentes aquellas posibles obligaciones surgidas como consecuencia de sucesos pasados, cuya materialización está condicionada a que ocurra o no uno o más eventos futuros independientes de la voluntad de la Asociación. Los eventuales pasivos contingentes no son objeto de registro contable presentándose detalle de los mismos en la memoria.

### **4.10 Criterios empleados para el registro y valoración de los gastos de personal**

Los gastos de personal incluyen todos los haberes y las obligaciones de orden social obligatorias o voluntarias devengadas en cada momento, reconociendo las obligaciones por pagas extras, vacaciones o haberes variables y sus gastos asociados.

De conformidad con la reglamentación laboral vigente, la Asociación está obligada al pago de indemnizaciones a los empleados con los que, bajo determinadas condiciones, rescinda sus relaciones laborales.

Algunos empleados perciben como parte de su remuneración una aportación a un plan de pensiones de aportación definida gestionada de forma externalizada y se reconoce como gasto de personal, al no existir ninguna remuneración a largo plazo en forma de prestación definida gestionada internamente no se reconoce pasivo alguno en este concepto.

## MEMORIA CORRESPONDIENTE AL EJERCICIO ANUAL FINALIZADO EL 31 DE DICIEMBRE DE 2020 DE LA ASOCIACIÓN BCBL – BASQUE CENTER ON COGNITION, BRAIN AND LANGUAGE

### **4.11 Arrendamientos**

Quando la Asociación es el arrendatario – Arrendamiento operativo: Los arrendamientos en los que el arrendador conserva una parte importante de los riesgos y beneficios derivados de la titularidad se clasifican como arrendamientos operativos. Los pagos en concepto de arrendamiento operativo (netos de cualquier incentivo recibido del arrendador) se cargan en la cuenta de pérdidas y ganancias del ejercicio en que se devengan sobre una base lineal durante el período de arrendamiento.

### **4.12 Subvenciones recibidas**

Las subvenciones que tengan carácter de reintegrables se registran como pasivos hasta cumplir las condiciones para considerarse no reintegrables, mientras que las subvenciones no reintegrables se registran como ingresos directamente imputados al patrimonio neto y se reconocen como ingresos sobre una base sistemática y racional de forma correlacionada con los gastos derivados de la subvención. Las subvenciones no reintegrables recibidas de los socios se registran directamente en fondos propios.

A estos efectos, una subvención se considera no reintegrable cuando existe un acuerdo individualizado de concesión de la subvención, se han cumplido todas las condiciones establecidas para su concesión y no existen dudas razonables de que se cobrará.

Las subvenciones de carácter monetario se valoran por el valor razonable del importe concedido y las subvenciones no monetarias por el valor razonable del bien recibido, referidos ambos valores al momento de su reconocimiento.

Las subvenciones no reintegrables relacionadas con la adquisición de inmovilizado intangible, material e inversiones inmobiliarias se imputan como ingresos del ejercicio en proporción a la amortización de los correspondientes activos o, en su caso, cuando se produzca su enajenación, corrección valorativa por deterioro o baja en balance. Por su parte, las subvenciones no reintegrables relacionadas con gastos específicos se reconocen en la cuenta de pérdidas y ganancias en el mismo ejercicio en que se devengan los correspondientes gastos y las concedidas para compensar déficit de explotación en el ejercicio en que se conceden, salvo cuando se destinan a compensar déficit de explotación de ejercicios futuros, en cuyo caso se imputan en dichos ejercicios.

### **4.13 Transacciones entre partes vinculadas**

En el supuesto de existir, las operaciones entre partes vinculadas, con independencia del grado de vinculación, se contabilizan de acuerdo con las normas generales. Los elementos objeto de las transacciones que se realicen se contabilizarán en el momento inicial por su valor razonable. La valoración posterior se realiza de acuerdo con lo previsto en las normas particulares para las cuentas que corresponda.

MEMORIA CORRESPONDIENTE AL EJERCICIO ANUAL FINALIZADO EL 31 DE DICIEMBRE DE 2020  
DE LA ASOCIACIÓN BCBL – BASQUE CENTER ON COGNITION, BRAIN AND LANGUAGE

## **NOTA 5. INMOVILIZADO INTANGIBLE, MATERIAL E INVERSIONES INMOBILIARIAS**

### **Inmovilizado intangible:**

El detalle y movimiento de las partidas incluidas en este epígrafe del balance es el siguiente:

|                                  | <b>Aplicaciones<br/>Informáticas</b> |
|----------------------------------|--------------------------------------|
| <b>Saldo a 31-12-2018</b>        | <b>40.877</b>                        |
| Coste                            | 869.047                              |
| Amortización acumulada           | -828.170                             |
| <b>Valor contable 31-12-2018</b> | <b>40.877</b>                        |
| Altas                            | 28.959                               |
| Dotación a la amortización       | -59.490                              |
| <b>Saldo a 31-12-2019</b>        | <b>10.346</b>                        |
| Coste                            | 898.006                              |
| Amortización acumulada           | -887.660                             |
| <b>Valor contable 31-12-2019</b> | <b>10.346</b>                        |
| Altas                            | 41.326                               |
| Dotación a la amortización       | -50.338                              |
| <b>Saldo a 31-12-2020</b>        | <b>1.334</b>                         |
| Coste                            | 939.332                              |
| Amortización acumulada           | -938.034                             |
| <b>Valor contable 31-12-2020</b> | <b>1.298</b>                         |

Al cierre de los ejercicios 2020 y 2019 no existían bienes afectos a garantías y reversión ni restricciones a la titularidad de mismos.

Al cierre de los ejercicios 2020 y 2019, la Asociación tenía elementos del inmovilizado intangible totalmente amortizados que seguían en uso conforme al siguiente detalle:

|                           | <b>2020</b> | <b>2019</b> |
|---------------------------|-------------|-------------|
| Aplicaciones Informáticas | 870.247     | 792.395     |

La Asociación no ha realizado correcciones valorativas de los bienes de inmovilizado intangible, ni existen inmovilizados intangibles cuya vida útil se haya considerado como indefinida.

MEMORIA CORRESPONDIENTE AL EJERCICIO ANUAL FINALIZADO EL 31 DE DICIEMBRE DE 2020  
DE LA ASOCIACIÓN BCBL – BASQUE CENTER ON COGNITION, BRAIN AND LANGUAGE

**Inmovilizado material:**

El detalle y movimiento de las partidas incluidas en el inmovilizado material es el siguiente:

|                                  | Otras<br>Instalaciones | Mobiliario,<br>equipos<br>informáticos y<br>otro inmovilizado | Inmovilizado en<br>curso y anticipos | Total            |
|----------------------------------|------------------------|---|--------------------------------------|------------------|
| <b>Saldo a 31-12-2018</b>        | <b>1.019.231</b>       | <b>139.267</b>  | -                                    | <b>1.158.498</b> |
| Coste acumulado                  | 7.564.282              | 2.117.483   | -                                    | 9.681.765        |
| Amortización acumulada           | (6.545.051)            | (1.978.216)   | -                                    | (8.523.267)      |
| <b>Valor contable 31-12-2018</b> | <b>1.019.231</b>       | <b>139.267</b>  | -                                    | <b>1.158.499</b> |
| Altas                            | 32.860                 | 63.462  | -                                    | 96.322           |
| Dotación a la amortización       | (180.371)              | (55.464)  | -                                    | (235.835)        |
| <b>Saldo a 31-12-2019</b>        | <b>871.720</b>         | <b>147.265</b>  | -                                    | <b>1.018.985</b> |
| Coste acumulado                  | 7.597.142              | 2.180.945   | -                                    | 9.778.087        |
| Amortización acumulada           | (6.725.422)            | (2.033.680)   | -                                    | (8.759.102)      |
| <b>Valor contable 31-12-2019</b> | <b>871.720</b>         | <b>147.265</b>  | -                                    | <b>1.018.985</b> |
| Altas                            | 84.900                 | 41.438  | -                                    | 126.338          |
| Dotación a la amortización       | (186.284)              | (55.110)  | -                                    | (241.395)        |
| <b>Saldo a 31-12-2020</b>        | <b>770.336</b>         | <b>133.592</b>  | -                                    | <b>903.928</b>   |
| Coste acumulado                  | 7.682.042              | 2.224.287   | -                                    | 9.906.330        |
| Amortización acumulada           | (6.911.707)            | (2.089.228)   | -                                    | (9.000.935)      |
| <b>Valor contable 31-12-2020</b> | <b>770.335</b>         | <b>135.059</b>  | -                                    | <b>905.395</b>   |

Bajo el epígrafe de “*mobiliario, equipos informáticos y otro inmovilizado*” se encuentran recogidos 28.297 euros de mobiliario, 102.083 euros de equipos informáticos y 4.678 euros de otro inmovilizado material.

No se ha producido ninguna circunstancia que haya supuesto una incidencia significativa que afecte al ejercicio presente o a ejercicios futuros que afecten a las estimaciones de los costes de desmantelamiento, retiro o rehabilitación, vidas útiles y métodos de amortización.

La Asociación no ha realizado correcciones valorativas de los bienes de inmovilizado material.

Al cierre de los ejercicios 2020 y 2019 no existían bienes afectos a garantías y reversión ni restricciones a la titularidad de mismos.

MEMORIA CORRESPONDIENTE AL EJERCICIO ANUAL FINALIZADO EL 31 DE DICIEMBRE DE 2020  
DE LA ASOCIACIÓN BCBL – BASQUE CENTER ON COGNITION, BRAIN AND LANGUAGE

Al cierre de los ejercicios 2020 y 2019, la Asociación tenía elementos del inmovilizado material totalmente amortizados que seguían en uso conforme al siguiente detalle:

|                                     | <u>2020</u>             | <u>2019</u>             |
|-------------------------------------|-------------------------|-------------------------|
| Otras instalaciones                 | 6.264.045               | 6.055.237               |
| Mobiliario                          | 427.504                 | 413.712                 |
| Equipos para proceso de información | <u>1.539.906</u>        | <u>1.518.641</u>        |
| <b>TOTAL</b>                        | <b><u>8.231.455</u></b> | <b><u>7.987.591</u></b> |

El inmovilizado material afecto a subvenciones recibidas es el que se muestra a continuación:

|  | <u>Coste activo</u>     | <u>Importe subvención</u> | <u>Imputación ingreso 2020</u> |
|--|-------------------------|---------------------------|--------------------------------|
| Máquina helio LOT  | 146.870                 | 146.870                   | 18.248                         |
| Sistema monitorización movimientos oculares - Eyetracker | 44.540                  | 34.262                    | 5.139                          |
| Magnetom Prisma para Resonancia magnética                | <u>900.000</u>          | <u>230.000</u>            | <u>23.000</u>                  |
|  | <b><u>1.091.410</u></b> | <b><u>411.132</u></b>     | <b><u>46.387</u></b>           |

La política de la Asociación es formalizar pólizas de seguros para cubrir los posibles riesgos al que están sujetos los diversos elementos de su inmovilizado material. La administración revisa anualmente, o cuando alguna circunstancia lo hace necesario, las coberturas y los riesgos cubiertos y se acuerdan los importes que razonablemente se deben cubrir para el año siguiente.

## **NOTA 6.- ARRENDAMIENTOS Y OTRAS OPERACIONES DE NATURALEZA SIMILAR**

### **Arrendamientos Operativos:**

La Asociación tiene arrendamientos operativos sobre ciertos elementos de inmovilizado, principalmente los correspondientes a las oficinas centrales situadas en el Parque Tecnológico de San Sebastián, así como alguna maquinaria.

Durante el ejercicio 2019 se renovó el contrato de arrendamiento de los locales principales. El plazo de duración del contrato de arrendamiento de los locales sito en el citado parque es de 10 años, entrando en vigor el día 04 de mayo de 2019, y finalizando el 03 de mayo de 2029, no teniendo la consideración de arrendamiento no cancelable y, se actualizan en base al IPC anual.

MEMORIA CORRESPONDIENTE AL EJERCICIO ANUAL FINALIZADO EL 31 DE DICIEMBRE DE 2020  
DE LA ASOCIACIÓN BCBL – BASQUE CENTER ON COGNITION, BRAIN AND LANGUAGE

Además, el 01 de marzo del 2017 la Asociación y el Parque Tecnológico de San Sebastián firmaron un contrato de arrendamiento para el alquiler de una oficina. El plazo de duración del contrato de arrendamiento del local sito en el citado parque es de 10 años entrando en vigor el día 01 de marzo de 2017, y finalizando el 28 de febrero de 2027, no teniendo la consideración de arrendamiento no cancelable y, se actualizan en base al IPC anual.

Las cuotas de arrendamiento operativo reconocidas como gasto en el ejercicio 2020 han ascendido a 324.080 euros (336.966 euros en el ejercicio 2019).

Con fecha 15 de mayo de 2020, acogiéndose a la posibilidad de aplazamiento del cobro de alquileres, de gastos de comunidad y del I.V.A. que los mismos generan en sus facturas en los parques que forman parte de la Red de Parques Tecnológicos de Euskadi prevista en la batería de medidas dirigidas a las empresas y autónomos, con el objeto de paliar tanto la crisis sanitaria provocada por el COVID-19, como la económica derivada del parón industrial cuya implementación fue acordada por el Consejo de Gobierno, en su sesión del 24 de marzo de 2020, se firmó un anexo al contrato de fecha 4 de mayo de 2019 con el Parque Científico y Tecnológico de Gipuzkoa por el las partes acordaron el aplazamiento de seis cuotas de arrendamiento, (gastos de comunidad e I.V.A.), correspondientes a los meses de abril a septiembre de 2020, y el siguiente calendario de pago:

| <u>Año Vto.</u> | <u>Importe</u>        |
|-----------------|-----------------------|
| 2021            | 37.422                |
| 2022            | 37.422                |
| 2023            | 37.422                |
| 2024            | 28.067                |
|                 | <u><b>140.333</b></u> |

La Asociación estima que no percibirá ningún importe por subarrendos operativos no cancelables.



MEMORIA CORRESPONDIENTE AL EJERCICIO ANUAL FINALIZADO EL 31 DE DICIEMBRE DE 2020  
DE LA ASOCIACIÓN BCBL – BASQUE CENTER ON COGNITION, BRAIN AND LANGUAGE

## **NOTA 7. ANÁLISIS DE INSTRUMENTOS FINANCIEROS**

### **7.1 Análisis por categorías**

#### **7.1.1 Activos Financieros**

El valor en libros de cada una de las categorías de instrumentos financieros, excepto las inversiones en el patrimonio de empresas del grupo, multigrupo y asociadas, es el siguiente:

|                               | <b>Activos Financieros a largo plazo</b> |             |                             |             |             |             |
|-------------------------------|--|-------------|-----------------------------|-------------|-------------|-------------|
|                               | Instrumentos de patrimonio               |             | Créditos, derivados y otros |             | Total       |             |
|                               | <b>2020</b>                              | <b>2019</b> | <b>2020</b>                 | <b>2019</b> | <b>2020</b> | <b>2019</b> |
| Préstamos y partidas a cobrar | -  | -           | 139.719                     | 138.582     | 139.719     | 138.582     |

En esta partida se registra, el importe de la fianza entregada establecida en el contrato de arrendamiento del edificio en el que está sita la misma.

|  | <b>Activos Financieros a corto plazo</b> |             |                             |             |             |             |
|--|--|-------------|-----------------------------|-------------|-------------|-------------|
|  | Instrumentos de patrimonio               |             | Créditos, derivados y otros |             | Total       |             |
|  | <b>2020</b>                              | <b>2019</b> | <b>2020</b>                 | <b>2019</b> | <b>2020</b> | <b>2019</b> |
| Activos a valor razonable con cambios en PyG | 601                                      | 601         | -                           | -           | 601         | 601         |
| Préstamos y partidas a cobrar                | -  | -           | 996.996                     | 2.092.241   | 996.996     | 2.092.241   |
|  | 601                                      | 601         | 996.996                     | 2.092.241   | 997.597     | 2.092.842   |

El importe de 601 euros registrado dentro de los Instrumentos de Patrimonio se debe a la suscripción de 5 participaciones en el capital social de ELKARGI, S.G.R., de importe nominal de 120,20 euros cada una.

MEMORIA CORRESPONDIENTE AL EJERCICIO ANUAL FINALIZADO EL 31 DE DICIEMBRE DE 2020  
DE LA ASOCIACIÓN BCBL – BASQUE CENTER ON COGNITION, BRAIN AND LANGUAGE

En cuanto al importe registrado en el apartado “*Préstamos y partidas a cobrar*”, tanto en el ejercicio 2020 como en el 2019, se desglosa de la siguiente manera:

|  | <u>2020</u>           | <u>2019</u>             |
|--|-----------------------|-------------------------|
| Cientes comerciales y otras cuentas a cobrar | 120.132               | 105.052                 |
| Deudores varios                              | 948                   | (52)                    |
| Periodificaciones a corto plazo              | 4.988                 | 4.839                   |
| Tesorería                                    | <u>870.928</u>        | <u>1.982.403</u>        |
| <b>TOTAL</b>                                 | <b><u>996.996</u></b> | <b><u>2.092.241</u></b> |

### 7.1.2 Pasivos Financieros

El detalle de los pasivos financieros a largo plazo, clasificados por categorías, es el que se muestra a continuación:

|                            | <b>Pasivos Financieros a corto plazo</b> |             |                   |             |                |             |
|----------------------------|--|-------------|-------------------|-------------|----------------|-------------|
|                            | Deudas con entidades<br>de crédito       |             | Derivados y otros |             | Total          |             |
|                            | <u>2020</u>                              | <u>2019</u> | <u>2020</u>       | <u>2019</u> | <u>2020</u>    | <u>2019</u> |
| Débitos y partidas a pagar | <u>348.241</u>                           | <u>-</u>    | <u>102.911</u>    | <u>-</u>    | <u>451.152</u> | <u>-</u>    |

En cuanto a la información de los pasivos financieros a corto plazo, clasificados por categorías, es la que se muestra a continuación:

|                            | <b>Pasivos Financieros a corto plazo</b> |              |                   |                |                |                |
|----------------------------|--|--------------|-------------------|----------------|----------------|----------------|
|                            | Deudas con entidades<br>de crédito       |              | Derivados y otros |                | Total          |                |
|                            | <u>2020</u>                              | <u>2019</u>  | <u>2020</u>       | <u>2019</u>    | <u>2020</u>    | <u>2019</u>    |
| Débitos y partidas a pagar | <u>82.474</u>                            | <u>1.938</u> | <u>309.899</u>    | <u>466.528</u> | <u>392.373</u> | <u>468.466</u> |

MEMORIA CORRESPONDIENTE AL EJERCICIO ANUAL FINALIZADO EL 31 DE DICIEMBRE DE 2020  
DE LA ASOCIACIÓN BCBL – BASQUE CENTER ON COGNITION, BRAIN AND LANGUAGE

La deuda con entidades de crédito corresponde a un préstamo concedido por La Caixa en 2020 por un principal de 430.000 euros que devenga un tipo de interés del 2,5% y tiene fijado su vencimiento el 01/12/2025.

El detalle del resto de pasivos financieros a corto plazo es el siguiente:

|   | <u>2020</u>           | <u>2019</u>           |
|---|-----------------------|-----------------------|
| <b>Otros pasivos financieros</b>                    | <b>11.808</b>         | <b>227.381</b>        |
| Proveedores de inmovilizado a corto plazo           | 11.979                | 7.320                 |
| Partidas pendientes de aplicación                   | (171)                 | 220.060               |
| <b>Acreeedores varios</b>                           | <b>99.043</b>         | <b>37.693</b>         |
| Acreeedores por prestaciones de servicios           | 97.493                | 36.643                |
| Anticipos de clientes                               | 1.550                 | 1.050                 |
| <b>Personal (remuneraciones pendientes de pago)</b> | <b>199.047</b>        | <b>201.454</b>        |
| <b>TOTAL</b>  | <b><u>309.899</u></b> | <b><u>466.528</u></b> |

## 7.2 Análisis por vencimientos

Los importes de las deudas con un vencimiento determinado o determinable clasificado por año de vencimiento son los siguientes:

|      | <b>Deudas con<br/>entidades<br/>de crédito</b> | <b>Otras<br/>deudas</b> |
|------|--|-------------------------|
| 2021 | 82.474   | 309.899                 |
| 2022 | 83.827   | 37.422                  |
| 2023 | 85.946   | 37.422                  |
| 2024 | 88.120   | 28.067                  |
| 2025 | 90.348   | -                       |
|      | <b><u>430.715</u></b>                          | <b><u>412.810</u></b>   |

MEMORIA CORRESPONDIENTE AL EJERCICIO ANUAL FINALIZADO EL 31 DE DICIEMBRE DE 2020  
DE LA ASOCIACIÓN BCBL – BASQUE CENTER ON COGNITION, BRAIN AND LANGUAGE

### **7.3 Información sobre naturaleza y nivel de riesgo de los instrumentos financieros**

La gestión de los riesgos financieros de la Asociación está centralizada en la Dirección Financiera, la cual tiene establecidos los mecanismos necesarios para controlar la exposición a las variaciones en los tipos de interés y tipos de cambio, así como a los riesgos de crédito y liquidez. A continuación, se indican los principales riesgos financieros que impactan a la Asociación:

- *Riesgo de crédito:*  
Con carácter general la Asociación mantiene su tesorería y activos líquidos equivalentes en entidades financieras de elevado nivel crediticio. Por otra parte, hay que indicar que no existe una concentración significativa del riesgo de crédito con terceros.
- *Riesgo de liquidez:*  
Con el fin de asegurar la liquidez y poder atender todos los compromisos de pago que se derivan de su actividad, la Asociación dispone de la tesorería e inversiones financieras que muestra su balance, así como de las líneas crediticias y de financiación que se detallan en la Nota 7.1.2.
- *Riesgo de tipo de cambio:*  
La Asociación apenas opera en el ámbito internacional y, por tanto, no está expuesta a grandes riesgos de tipo de cambio por operaciones con divisas. No obstante, hace seguimiento periódico de la evolución previsible de los tipos de cambio y estudia posibles coberturas de dicho riesgo cambiario con productos financieros.
- *Riesgo de mercado (incluye tipo de interés y otros riesgos de precio):*  
Tanto la tesorería como la deuda financiera de la Asociación, están expuestas al riesgo de tipo de interés, el cual podría tener un efecto adverso en los resultados financieros y en los flujos de caja.

### **NOTA 8. FONDOS PROPIOS**

Los Fondos Propios están compuestos por la aportación fundacional dineraria de cuatro socios a razón de 2.500 euros de aportación por cada uno de ellos, totalizando 10.000 euros, así como de los resultados positivos y negativos de ejercicios anteriores por 37.072 euros y el resultado del presente ejercicio por importe de -614.544 euros, resultando así unos fondos propios de -567.472 euros.

Todas las participaciones constitutivas del Fondo Social gozan de los mismos derechos, no existiendo restricciones estatutarias a su transmisibilidad ni desembolsos pendientes sobre las mismas.

El 100% del Fondo Social pertenece a las siguientes entidades: *Diputación Foral de Gipuzkoa, Asociación Innobasque Agencia Vasca de la Innovación, Fundación Ikerbasque y Universidad del País Vasco.*

MEMORIA CORRESPONDIENTE AL EJERCICIO ANUAL FINALIZADO EL 31 DE DICIEMBRE DE 2020  
DE LA ASOCIACIÓN BCBL – BASQUE CENTER ON COGNITION, BRAIN AND LANGUAGE

## **NOTA 9. ADMINISTRACIONES PÚBLICAS Y SITUACIÓN FISCAL**

### **9.1 Saldos con las Administraciones Públicas**

La Asociación mantenía al 31 de diciembre de 2020 y 2019 los siguientes saldos con las Administraciones Públicas:

|   | <b>Ejercicio 2020</b> | <b>Ejercicio 2019</b> |
|---|-----------------------|-----------------------|
| <b>Activos</b>  |                       |                       |
| Créditos a terceros   | 1.727.910             | 1.041.719             |
| <b>Inversiones financieras a largo plazo</b>                        | <b>1.727.910</b>      | <b>1.041.719</b>      |
| Hacienda Pública, deudora por devolución de impuestos               | 844                   | 844                   |
| <b>Activos por Impuesto corriente a corto plazo</b>                 | <b>844</b>            | <b>844</b>            |
| Hacienda Pública, deudora por IVA                                   | 69.195                | 546.906               |
| Hacienda Pública, deudora por subvenciones concedidas               | 5.852.969             | 7.068.384             |
| Hacienda Pública, IVA soportado                                     | 15.783                | -                     |
| <b>Otros créditos con las Administraciones Públicas</b>             | <b>5.937.947</b>      | <b>7.615.291</b>      |
|   | <b>Ejercicio 2020</b> | <b>Ejercicio 2019</b> |
| <b>Pasivos</b>  |                       |                       |
| Hacienda Pública, acreedora por retenciones practicadas             | 105.032               | 111.488               |
| Hacienda Pública, acreedora por subvenciones a reintegrar (Nota 11) | 26.201                | 95.712                |
| Hacienda Pública, acreedora por Impuesto de Sociedades              | 2.128                 | 1.020,44              |
| Organismos de la Seguridad Social, acreedores                       | 78.850                | 79.881                |
| <b>Otras deudas con las Administraciones Públicas</b>               | <b>212.211</b>        | <b>288.101</b>        |

En la partida “Créditos a terceros” del Activo No Corriente se registran aquellas subvenciones concedidas a la Asociación, y cuyo cobro se va a recibir en el largo plazo (ver Nota 11).

La Asociación es una entidad parcialmente exenta en el Impuesto de Sociedades en base a lo establecido en el artículo 12.2 de la Norma Foral 2/2014 de 17 de enero.

MEMORIA CORRESPONDIENTE AL EJERCICIO ANUAL FINALIZADO EL 31 DE DICIEMBRE DE 2020  
DE LA ASOCIACIÓN BCBL – BASQUE CENTER ON COGNITION, BRAIN AND LANGUAGE

## 9.2 Situación Fiscal

El impuesto sobre beneficios del ejercicio 2020 se ha calculado en base al resultado económico o contable, obtenido de conformidad a la normativa contable vigente, que no necesariamente ha de coincidir con el resultado fiscal, entendido éste como la base imponible del impuesto.

A continuación, se presenta la conciliación entre el resultado contable y la base imponible del impuesto sobre sociedades en 2020 y 2019:

|   | Ejercicio 2020                 |   | Ejercicio 2019                 |   |
|---|--------------------------------|---|--------------------------------|---|
|   | Cuenta de pérdidas y ganancias | Ingresos y gastos directamente imputados al patrimonio neto | Cuenta de pérdidas y ganancias | Ingresos y gastos directamente imputados al patrimonio neto |
| Saldo de ingresos y gastos del ejercicio                  | (610.471)                      |   | 3.808                          |   |
| Diferencias permanentes                                   | 631.906                        |   |                                |   |
| Compensación bases imponibles negativas ejerc. anteriores |                                |   |                                |   |
|   |                                |   | <i>Aumentos /Disminucion</i>   | <i>Aumentos /Disminuciones</i>                              |
|   |                                |   | 35.076                         |   |
| <b>Base imponible (resultado fiscal)</b>                  |                                | <b>21.435</b>   |                                | <b>38.884</b>   |

La conciliación entre el resultado contable y el gasto por Impuesto sobre Sociedades, comparativamente con el ejercicio anterior, es la siguiente:

|   | Ejercicio 2020   | Ejercicio 2019 |
|---|------------------|----------------|
| <b>Resultado contable antes de Impuestos</b>                                    | <b>(610.471)</b> | <b>3.808</b>   |
| <b>Cuota al 19%</b>   | <b>(115.990)</b> | <b>723</b>     |
| Impacto diferencias permanentes   | 120.062          | 6.664          |
| Deducciones con límite 35%  | -                | (2.586)        |
| Deducciones con límite 70%  | -                | (3.362)        |
| Reversión de deducciones  | -                | 5.947          |
| Otros   |                  |                |
| <b>Total gasto por impuesto reconocido en la cuenta de Pérdidas y Ganancias</b> | <b>4.073</b>     | <b>7.388</b>   |

El gasto por el Impuesto sobre Beneficios comprende tanto la parte relativa al gasto por el impuesto corriente como la correspondiente al gasto por el impuesto diferido.

MEMORIA CORRESPONDIENTE AL EJERCICIO ANUAL FINALIZADO EL 31 DE DICIEMBRE DE 2020  
DE LA ASOCIACIÓN BCBL – BASQUE CENTER ON COGNITION, BRAIN AND LANGUAGE

La composición del gasto por el Impuesto sobre Beneficios, comparativamente con el ejercicio anterior, es la siguiente:

|                                | <u>Ejercicio 2020</u> | <u>Ejercicio 2019</u> |
|--------------------------------|-----------------------|-----------------------|
| Impuestos corrientes           | 4.073                 | 1.441                 |
| Impuestos diferidos            | -                     | 5.947                 |
| <b>Total Impto. Beneficios</b> | <b><u>4.073</u></b>   | <b><u>7.388</u></b>   |

No existe ninguna información significativa en relación con otros tributos.

Con fecha 2 de mayo de 2018 se inició por parte de la Hacienda Foral de Gipuzkoa una inspección del Impuesto de Sociedades correspondiente a los ejercicios 2013 a 2016. Dicha inspección concluyó el 8 de agosto de 2019 con la firma en disconformidad de las correspondientes actas de las que se desprenden las siguientes cantidades a abonar en concepto de cuotas, intereses y sanciones:

| <u>Año</u>   | <u>Cuota</u>         | <u>Intereses de demora</u> | <u>Sanción</u>        |
|--------------|----------------------|----------------------------|-----------------------|
| <b>2013</b>  | 5.206                | 987                        | 325.178               |
| <b>2014</b>  | 5.288                | 814                        | 64.678                |
| <b>2015</b>  | 4.461                | 508                        | 50.261                |
| <b>2016</b>  | 401                  | 31                         | 41.029                |
| <b>TOTAL</b> | <b><u>15.356</u></b> | <b><u>2.339</u></b>        | <b><u>481.147</u></b> |

En dichas actas se anulan también las deducciones generadas por la Asociación en el periodo objeto de inspección y que se encontraban activadas en el Balance de situación por importe de 1.020.373 que la Asociación ha procedido a ajustar (ver Nota 2.8)

La Asociación abonó los importes correspondientes a las diferencias de cuota y a los intereses, quedando suspendido el pago correspondiente a la sanción por importe de 481.146,97 euros al haber presentado la Sociedad con fecha 25 de octubre de 2019 Reclamación Económico Administrativa con alegaciones ante el Tribunal Económico-Administrativo Foral de Gipuzkoa, de la cual se ha recibido resolución de fecha 30 de septiembre de 2020 en la que se mantienen los criterios de la Inspección en cuanto a las deducciones fiscales generadas pero se reduce la sanción a una cantidad de 237.687,27 euros.

Derivado de dicha resolución se ha instado en diciembre de 2020 la condonación de dicha sanción. Los Administradores de la Asociación consideran muy probable que la sanción se reduzca en un 85% y por tanto han procedido a recoger una provisión al cierre del ejercicio del 2020 por importe de 35.653,09 euros con cargo al resultado del ejercicio.

## MEMORIA CORRESPONDIENTE AL EJERCICIO ANUAL FINALIZADO EL 31 DE DICIEMBRE DE 2020 DE LA ASOCIACIÓN BCBL – BASQUE CENTER ON COGNITION, BRAIN AND LANGUAGE

Adicionalmente, la Asociación recibió con fecha febrero y marzo 2020 respectivamente, comunicación de inicio de procedimiento de revisión limitada por parte del Servicio de Gestión de Impuestos Directos, Sección Sociedades de la Hacienda Foral por los ejercicios 2017 y 2018, practicando sendas liquidaciones provisionales, satisfechas durante 2020, que fueron recurridas inicialmente, pero procediendo la Asociación voluntariamente en diciembre 2020 a su desistimiento.

A la vista de los acontecimientos, en diciembre de 2020 la Asociación procedió también a presentar una declaración complementaria correspondiente al Impuesto de Sociedades del 2019 ingresando las correspondientes cuotas diferenciales.

Finalmente, con fecha mayo de 2019 se inició un proceso de Inspección de IVA por parte de la Hacienda Foral de Gipuzkoa en relación a los ejercicios 2011 a 2018, ambos incluidos, siendo el ejercicio 2019 incluido a inspección en marzo 2020. Dicha inspección concluyó en abril del 2020 con la firma de un acuerdo con la Inspección de los Tributos de Hacienda Foral de Gipuzkoa, acordándose un porcentaje de deducibilidad de IVA del 50% para los ejercicios 2011 a 2019, porcentaje que la Asociación ha aplicado también en el ejercicio 2020. Las cantidades resultantes de dicho acuerdo han sido regularizadas en el ejercicio con cargo a la cuenta de resultados por importe total de 813.675,93 euros, en la partida de gastos extraordinarios (Ver Nota 17).

A la fecha de formulación de las presentes cuentas anuales el único ejercicio abierto a inspección es el ejercicio 2020.

Según establece la legislación vigente, los impuestos no pueden considerarse definitivamente liquidados hasta que las declaraciones presentadas no hayan sido inspeccionadas por las autoridades fiscales o haya transcurrido el plazo de prescripción de cuatro años. Al cierre del ejercicio terminado el 31 de diciembre de 2020 la Asociación únicamente tiene abiertos a inspección todas las declaraciones de Seguridad Social presentadas en los últimos cuatro ejercicios, pero únicamente las declaraciones de impuestos presentadas en 2020, dado que los ejercicios anteriores ya han sido objeto de inspección y/o revisión. La Dirección de la Asociación considera que se han practicado adecuadamente las liquidaciones de los mencionados impuestos, por lo que, aún en caso de que surgieran discrepancias en la interpretación de la normativa vigente por el tratamiento fiscal otorgado a las operaciones, los eventuales pasivos resultantes, en caso de materializarse, no afectarían de manera significativa a las Cuentas Anuales adjuntas, por lo que no se ha creado provisión alguna en las mismas a este respecto.



MEMORIA CORRESPONDIENTE AL EJERCICIO ANUAL FINALIZADO EL 31 DE DICIEMBRE DE 2020  
DE LA ASOCIACIÓN BCBL – BASQUE CENTER ON COGNITION, BRAIN AND LANGUAGE

## **NOTA 10. INGRESOS Y GASTOS**

### **a) Importe neto de la cifra de negocios**

El detalle de la cifra de negocios es el siguiente:

|                           | Cifra de negocios |                |
|---------------------------|-------------------|----------------|
|                           | 2020              | 2019           |
| Cuota de afiliados        | 4.000             | 4.000          |
| Prestaciones de servicios | 49.490            | 232.671        |
|                           | <b>53.490</b>     | <b>236.671</b> |

La cuota de afiliados establecida por Asamblea General que debe aportar anualmente cada uno de los socios de la Asociación asciende a la cantidad de 1.000 euros. En cuanto a las prestaciones de servicios, son ingresos originados tanto por la colaboración en proyectos, como por la celebración de diferentes congresos.

### **b) Gastos de personal**

El detalle de las partidas que se incluyen en el epígrafe “Gastos de personal” es el siguiente:

|  | Gastos de Personal |                  |
|--|--------------------|------------------|
|  | 2020               | 2019             |
| Sueldos y salarios                     | 2.654.654          | 2.948.187        |
| Seguridad social a cargo de la empresa | 813.474            | 859.446          |
| Otros gastos sociales                  | 24.691,20          | 30.344,69        |
|  | <b>3.492.819</b>   | <b>3.837.978</b> |

### **c) Otros gastos de explotación**

|   | Otros gastos Explotación |                  |
|---|--------------------------|------------------|
|   | 2020                     | 2019             |
| <b>Servicios Exteriores</b>                         | <b>891.794</b>           | <b>1.405.645</b> |
| Arrendamientos y cánones                            | 324.080                  | 336.966          |
| Reparaciones y conservación                         | 114.916                  | 177.928          |
| Servicios de profesionales independientes           | 15.675                   | 47.219           |
| Seguros   | 13.571                   | 22.668           |
| Servicios Bancarios y similares                     | 27.477                   | 11.146           |
| Publicidad, propaganda y relaciones públicas        | 34.972                   | 62.071           |
| Suministros   | 102.012                  | 151.992          |
| Otros servicios                                     | 259.091                  | 595.656          |
| <b>Tributos</b>                                     | <b>79.185</b>            | <b>106.025</b>   |
| <b>Pérdidas de créditos comerciales incobrables</b> | <b>-</b>                 | <b>-</b>         |
|   | <b>970.979</b>           | <b>1.511.670</b> |

MEMORIA CORRESPONDIENTE AL EJERCICIO ANUAL FINALIZADO EL 31 DE DICIEMBRE DE 2020  
DE LA ASOCIACIÓN BCBL – BASQUE CENTER ON COGNITION, BRAIN AND LANGUAGE

**d) Resultado financiero**

|   | <u>2020</u> | <u>2019</u> |
|---|-------------|-------------|
| <b>Ingresos Financieros</b>                             | -           | -           |
| De valores negociables y otros instrumentos financieros | -           | -           |
| <b>Gastos Financieros</b>                               | -           | -           |
| Por deudas con terceros                                 | (588)       | -           |
| Por actualización de provisiones                        | -           | -           |
| <b>Diferencias de cambio</b>                            | <b>707</b>  | <b>(3)</b>  |
| <b>Resultado Financiero</b>                             | <b>119</b>  | <b>(3)</b>  |

**NOTA 11. SUBVENCIONES, DONACIONES Y LEGADOS**

Las subvenciones tanto de capital como de explotación no reintegrables que aparecen en el balance bajo el epígrafe “*Subvenciones, donaciones y legados recibidos*” son concedidas por diversos organismos públicos. El objeto de las mismas es, bien la puesta en marcha del centro y de su actividad, bien servir de soporte económico para llevar a cabo proyectos de investigación.

El importe de dichas subvenciones reflejadas en el Balance de Situación, así como las imputadas en la cuenta de pérdidas y ganancias y su correspondiente análisis del movimiento experimentado en el ejercicio, se refleja en el siguiente cuadro:

MEMORIA CORRESPONDIENTE AL EJERCICIO ANUAL FINALIZADO EL 31 DE DICIEMBRE DEL 2020 DE LA ASOCIACIÓN BCBL – BASQUE CENTER ON COGNITION, BRAIN AND LANGUAGE

| Ejercicio concedido | Ente público / Origen                                  | Importe Total Concedido | Subvención explotación | Subvención capital | Pendientes de cobro | Imputación a Ingreso ejercicio 2020 | Cancelación Subvención ej. 2020 | Subvenciones Pendientes Imputación (Bruto) |
|---------------------|--|-------------------------|------------------------|--------------------|---------------------|-------------------------------------|---------------------------------|--|
| 2009                | Gobierno Vasco: BERC                                   | 13.844.007              | 13.844.007             | 0                  | 0                   | 48.228                              | 0                               | 0  |
| 2012                | Mineco: Tribal   | 52.650                  | 52.650                 | 0                  | 0                   | 163                                 | 0                               | 105  |
| 2013                | Diputación Foral Gipuzkoa: Maquina Helio               | 146.870                 | 0                      | 146.870            | 0                   | 18.248                              | 0                               | 0  |
| 2013                | Comisión Europea: Marie Curie Cesar                    | 173.371                 | 173.371                | 0                  | 0                   | 43                                  | 0                               | 0  |
| 2013                | FPI Lela   | 82.400                  | 82.400                 | 0                  | -121                | 0                                   | 0                               | 0  |
| 2014                | BERC 2014 - 2017                                       | 6.801.601               | 6.801.601              | 0                  | 0                   | 23.293                              | 0                               | 13.760                                     |
| 2014                | Comisión Europea: Atheme                               | 228.550                 | 228.550                | 0                  | -368                | 0                                   | 0                               | 0  |
| 2014                | Fundación Ikerbasque: Programa Fellows Nicola Molinaro | 56.360                  | 56.360                 | 0                  | 0                   | 0                                   | 0                               | 4.000                                      |
| 2014                | Eyetracker   | 34.262                  | 0                      | 34.262             | 0                   | 5.139                               | 0                               | 2.920                                      |
| 2014                | Proyecto Simona: Habilidades Lingüísticas              | 49.094                  | 49.094                 | 0                  | 0                   | 728                                 | 0                               | 821  |
| 2014                | Neuroimagen Multimodal                                 | 60.500                  | 60.500                 | 0                  | 0                   | 3.953                               | 0                               | 5.528                                      |
| 2015                | Marie Curie Marcel                                     | 170.122                 | 170.122                | 0                  | 0                   | 44                                  | 0                               | -1   |
| 2015                | PN Doug: Dravet  | 73.810                  | 73.810                 | 0                  | -21.108             | 0                                   | 0                               | 0  |
| 2015                | PN Clara: Snap in Speech                               | 79.981                  | 79.981                 | 0                  | 0                   | 684                                 | 0                               | 301  |
| 2015                | PN Elena: Lmag   | 46.585                  | 46.585                 | 0                  | -2.142              | 0                                   | 0                               | 0  |
| 2015                | PN Arty: LaWWW   | 68.728                  | 68.728                 | 0                  | 0                   | 355                                 | 0                               | -1   |
| 2015                | PN Monika: Attention Baby                              | 18.150                  | 18.150                 | 0                  | 0                   | 1.021                               | 0                               | 2.177                                      |
| 2015                | Severo Ochoa   | 4.000.000               | 4.000.000              | 0                  | 0                   | 147.092                             | 0                               | 501.693                                    |
| 2016                | Ayuda Upgrade Resonancia                               | 100.000                 | 0                      | 100.000            | 0                   | 10.000                              | 0                               | 57.159                                     |
| 2016                | Ayuda Upgrade REsonancia                               | 130.000                 | 0                      | 130.000            | 0                   | 13.000                              | 0                               | 74.306                                     |
| 2016                | Ramon y Cajal Kepa                                     | 208.600                 | 208.600                | 0                  | 0                   | 36.871                              | 0                               | 10.079                                     |
| 2016                | Ramon y Cajal Marie                                    | 208.600                 | 208.600                | 0                  | 33.720              | 12.527                              | 0                               | 97.782                                     |
| 2016                | Fund. Ikerbasque: Start up David Soto                  | 40.000                  | 40.000                 | 0                  | 0                   | 1.830                               | 0                               | 8.998                                      |
| 2016                | Mineco: PN Kepa: MAGNO                                 | 87.967                  | 87.967                 | 0                  | 0                   | 1.417                               | 0                               | 3.073                                      |
| 2016                | Mineco: PN Jon Andoni: MIXLEARN                        | 64.251                  | 64.251                 | 0                  | 0                   | 832                                 | 0                               | 2.599                                      |

MEMORIA CORRESPONDIENTE AL EJERCICIO ANUAL FINALIZADO EL 31 DE DICIEMBRE DEL 2020 DE LA ASOCIACIÓN BCBL – BASQUE CENTER ON COGNITION, BRAIN AND LANGUAGE

| Ejercicio concedido | Ente público / Origen                                    | Importe Total Concedido | Subvención explotación | Subvención capital | Pendientes de cobro | Imputación a Ingreso ejercicio 2020 | Cancelación Subvención ej. 2020 | Subvenciones Pendientes Imputación (Bruto) |
|---------------------|--|-------------------------|------------------------|--------------------|---------------------|-------------------------------------|---------------------------------|--|
| 2016                | Mineco: PN Manolo:READEAF                                | 108.900                 | 108.900                | 0                  | 0                   | 712                                 | 0                               | 4.449                                      |
| 2016                | Mineco: PN Marcel: Signeval                              | 84.700                  | 84.700                 | 0                  | 0                   | 2.655                               | 0                               | 3.180                                      |
| 2016                | Mineco: PN David: Metaware                               | 58.080                  | 58.080                 | 0                  | 0                   | 577                                 | 0                               | 1.326                                      |
| 2016                | Mineco: PN Mattiew: Speechdegen                          | 87.725                  | 87.725                 | 0                  | 0                   | 1.741                               | 0                               | 711  |
| 2016                | Mineco: PN Retos Loretxu: Reversala                      | 134.310                 | 134.310                | 0                  | 0                   | 1.393                               | 0                               | 4  |
| 2017                | Beca La Caixa Dana Scarinci                              | 72.000                  | 72.000                 | 0                  | 2.733               | 0                                   | 0                               | 7.716                                      |
| 2017                | Beca La Caixa María Barragán                             | 72.000                  | 72.000                 | 0                  | 2.733               | 0                                   | 0                               | 1.709                                      |
| 2017                | Plan Nacional Simona Mancini: Lampt                      | 54.450                  | 54.450                 | 0                  | 0                   | 657                                 | 0                               | 1.250                                      |
| 2017                | Atlas Multimodal: PIBA Gobierno Vasco (Kepa)             | 55.791                  | 55.791                 | 0                  | 0                   | 1.322                               | 0                               | 2.018                                      |
| 2017                | Marcadores Neurobiológicos: PIBA Gobierno Vasco (Nicola) | 57.260                  | 57.260                 | 0                  | 0                   | 2.877                               | 0                               | 5.404                                      |
| 2017                | FPI Sandra Gisbert (PN Manolo)                           | 96.792                  | 96.792                 | 0                  | 11.959              | 24.237                              | 0                               | 15.814                                     |
| 2017                | FPI Sanjeev (PN Nicola)                                  | 96.792                  | 96.792                 | 0                  | 14.163              | 20.772                              | 0                               | 15.527                                     |
| 2017                | FPI Candice Frances (Jonan)                              | 96.792                  | 96.792                 | 0                  | 8.542               | 20.772                              | 0                               | 15.580                                     |
| 2017                | FPI Usman Ayub (Soto)                                    | 96.792                  | 96.792                 | 0                  | 61                  | 20.772                              | 0                               | 20.521                                     |
| 2017                | FPI Eugenia Navarra (Clara)                              | 88.250                  | 88.250                 | 0                  | 0                   | 21.021                              | 0                               | 11.488                                     |
| 2017                | FPI Maddi Ibarbia (Kp)                                   | 88.250                  | 88.250                 | 0                  | 0                   | 20.772                              | 0                               | 11.733                                     |
| 2017                | FPI Teresa Esteban(Mª Cruz)                              | 88.250                  | 88.250                 | 0                  | 0                   | 20.859                              | 0                               | 11.648                                     |
| 2017                | FPI J. J Navarro (Marie)                                 | 88.250                  | 88.250                 | 0                  | 0                   | 25.559                              | 0                               | 6.833                                      |
| 2017                | La caixa Inphinit Khsipra                                | 123.792                 | 123.792                | 0                  | 0                   | 40.140                              | 0                               | 1.632                                      |
| 2017                | La caixa Inphinit Aguasvivas                             | 123.792                 | 123.792                | 0                  | 0                   | 35.654                              | 0                               | 9.854                                      |
| 2017                | La caixa Inphinit Morucci                                | 123.792                 | 123.792                | 0                  | 0                   | 35.416                              | 0                               | 8.041                                      |
| 2017                | La caixa Inphinit Stephano Moya                          | 123.792                 | 123.792                | 0                  | 0                   | 36.127                              | 0                               | 15.917                                     |
| 2017                | Juan de la Cierva Sendy                                  | 64.000                  | 64.000                 | 0                  | 167                 | 564                                 | 0                               | 1.332                                      |
| 2017                | Juan de la Cierva Jesus Cespón                           | 64.000                  | 64.000                 | 0                  | 0                   | 687                                 | 0                               | 3.559                                      |
| 2017                | Juan de la Cierva Kapnoula                               | 50.000                  | 50.000                 | 0                  | 0                   | 0                                   | 0                               | 751  |
| 2017                | Elkartek 2017 - Neuromod                                 | 56.570                  | 56.570                 | 0                  | 1.717               | 0                                   | 0                               | 0  |
| 2017                | Ikerbasque Start Up                                      | 40.000                  | 40.000                 | 0                  | 0                   | 2.567                               | 0                               | 9.126                                      |
| 2017                | La Caixa Inphinit Ioana Taouki                           | 123.792                 | 123.792                | 0                  | 0                   | 35.812                              | 0                               | 21.368                                     |
| 2017                | BFI 2017 Pavlina Heinzova                                | 82.470                  | 82.470                 | 0                  | 21.327              | 21.428                              | 0                               | 30.612                                     |

MEMORIA CORRESPONDIENTE AL EJERCICIO ANUAL FINALIZADO EL 31 DE DICIEMBRE DEL 2020 DE LA ASOCIACIÓN BCBL – BASQUE CENTER ON COGNITION, BRAIN AND LANGUAGE

| Ejercicio concedido | Ente público / Origen                                     | Importe Total Concedido | Subvención explotación | Subvención capital | Pendientes de cobro | Imputación a Ingreso ejercicio 2020 | Cancelación Subvención ej. 2020 | Subvenciones Pendientes Imputación (Bruto) |
|---------------------|---|-------------------------|------------------------|--------------------|---------------------|-------------------------------------|---------------------------------|--|
| 2017                | Ikerbasque Mikhail 2017                                   | 4.000                   | 4.000                  | 0                  | 4.000               | 0                                   | 0                               | 4.000                                      |
| 2018                | MINECO: Plan Nacional Arthur Samuel: COLA POP             | 97.768                  | 97.768                 | 0                  | 0                   | 60.070                              | 0                               | 0  |
| 2018                | MINECO: Plan Nacional Clara Martin: REFO                  | 98.373                  | 98.373                 | 0                  | 0                   | 35.372                              | 0                               | 1.409                                      |
| 2018                | GV: Ayuda BERC (anualidades 2018 - 2021)                  | 5.420.493               | 5.420.493              | 0                  | 1.621.050           | 1.315.326                           | 0                               | 1.516.447                                  |
| 2018                | MINECO: Ramón y Cajal Simona                              | 208.600                 | 208.600                | 0                  | 101.160             | 37.735                              | 0                               | 137.145                                    |
| 2018                | MINECO: Juan de la Cierva Lucia                           | 64.000                  | 64.000                 | 0                  | 0                   | 21.559                              | 0                               | 16.265                                     |
| 2018                | MINECO: Juan de la Cierva Maite                           | 60.417                  | 60.417                 | 0                  | 10.417              | 16.667                              | 0                               | 18.750                                     |
| 2018                | MINECO: Juan de la Cierva Brendan                         | 60.417                  | 60.417                 | 0                  | 10.417              | 25.000                              | 0                               | 10.417                                     |
| 2018                | MINECO: Juan de la Cierva Rocío                           | 60.417                  | 60.417                 | 0                  | 10.417              | 25.000                              | 0                               | 10.417                                     |
| 2018                | MINECO: FPI Christoforos Souganidis                       | 88.250                  | 88.250                 | 0                  | 20.500              | 21.097                              | 0                               | 35.571                                     |
| 2018                | MINECO: FPI Ning Mei                                      | 88.250                  | 88.250                 | 0                  | 20.500              | 20.772                              | 0                               | 36.435                                     |
| 2018                | MINECO: FPI Polina Timofeeva                              | 88.250                  | 88.250                 | 0                  | 20.500              | 20.817                              | 0                               | 36.143                                     |
| 2018                | MINECO: FPI Xabier Ansorena                               | 88.250                  | 88.250                 | 0                  | 20.500              | 20.772                              | 0                               | 35.896                                     |
| 2018                | MINECO: FPI Pedro Margolles                               | 88.250                  | 88.250                 | 0                  | 20.500              | 20.772                              | 0                               | 39.311                                     |
| 2018                | CE: OptimisingIDS: MC Marina Kalashnikova                 | 158.122                 | 158.122                | 0                  | -180                | 49.229                              | -26.642                         | 2.162                                      |
| 2018                | CE: PreSpeech: MC Anastasia Klimovich-Smith               | 170.122                 | 170.122                | 0                  | 59.543              | 60.713                              | 0                               | 8.749                                      |
| 2018                | CE: MetaBill: MC Leona Polyanskaya                        | 170.122                 | 170.122                | 0                  | 59.543              | 72.387                              | 0                               | 1.798                                      |
| 2018                | CE: ReCiModel: MC Garikoitz Lerma                         | 257.191                 | 257.191                | 0                  | 38.578              | 80.553                              | 0                               | 59.761                                     |
| 2018                | CE: OptiSell: MC Efthymia Evangelia Kapnoura              | 170.122                 | 170.122                | 0                  | 59.543              | 60.731                              | 0                               | 81.285                                     |
| 2018                | CE: E-CLIPS: MC Sarah Guediche                            | 158.122                 | 158.122                | 0                  | 55.343              | 67.494                              | 0                               | 34.153                                     |
| 2018                | CE: POC Manuel Carreiras: Oscilang                        | 150.000                 | 150.000                | 0                  | 0                   | 11.377                              | 0                               | 0  |
| 2018                | BBVA: ASC.esp_Screening cognitivo de la afasia en español | 35.000                  | 35.000                 | 0                  | 3.500               | 3.768                               | 0                               | 2.244                                      |
| 2018                | IKERBASQUE: Startup Elger Abrahamse                       | 4.000                   | 4.000                  | 0                  | 0                   | 0                                   | 0                               | 4.000                                      |
| 2018                | GV: PIBA Clara: PRAD                                      | 50.000                  | 50.000                 | 0                  | 2.469               | 12.068                              | 0                               | 15.214                                     |
| 2018                | DFG: RED Simona: Afasia                                   | 33.780                  | 33.780                 | 0                  | 0                   | 929                                 | 0                               | 1.972                                      |
| 2018                | La Caixa: Inphinit Mengxing Liu                           | 115.092                 | 115.092                | 0                  | 19.182              | 39.144                              | 0                               | 29.963                                     |
| 2018                | La Caixa: Inphinit Chiara Luna Rivolta                    | 115.092                 | 115.092                | 0                  | 19.182              | 35.083                              | 0                               | 34.603                                     |
| 2018                | La Caixa: Inphinit Florent Dueme                          | 115.092                 | 115.092                | 0                  | 19.182              | 27.058                              | 0                               | 44.528                                     |
| 2018                | La Caixa: Inphinit Alberto Furgoni                        | 115.092                 | 115.092                | 0                  | 19.182              | 35.471                              | 0                               | 31.743                                     |

MEMORIA CORRESPONDIENTE AL EJERCICIO ANUAL FINALIZADO EL 31 DE DICIEMBRE DEL 2020 DE LA ASOCIACIÓN BCBL – BASQUE CENTER ON COGNITION, BRAIN AND LANGUAGE

| Ejercicio concedido | Ente público / Origen                                     | Importe Total Concedido | Subvención explotación | Subvención capital | Pendientes de cobro | Imputación a Ingreso ejercicio 2020 | Cancelación Subvención ej. 2020 | Subvenciones Pendientes Imputación (Bruto) |
|---------------------|---|-------------------------|------------------------|--------------------|---------------------|-------------------------------------|---------------------------------|--|
| 2018                | MINECO: Excelencia Clara                                  | 75.000                  | 75.000                 | 0                  | 0                   | 1.012                               | 0                               | 2.263                                      |
| 2018                | DFG: Ayuda Excepcionalidad                                | 40.000                  | 40.000                 | 0                  | 0                   | 16.289                              | 0                               | 0  |
| 2018                | DFG: Adinberri  | 83.435                  | 83.435                 | 0                  | 888                 | 0                                   | 0                               | 0  |
| 2018                | DFG: Garapen PDP  | 12.000                  | 12.000                 | 0                  | 1.148               | 2.263                               | 0                               | 0  |
| 2018                | Fund. Tatiana: Proyecto Kepa: Lectura típica y atípica... | 47.850                  | 47.850                 | 0                  | 11.000              | 10.128                              | 0                               | 34.709                                     |
| 2018                | MINECO: Ramón y Cajal Cesar                               | 208.600                 | 208.600                | 0                  | 101.160             | 35.429                              | 0                               | 138.597                                    |
| 2019                | GV: Congreso Brainhack 2019                               | 4.000                   | 4.000                  | 0                  | 0                   | 1.188                               | 0                               | 629  |
| 2019                | GV: Congreso IWORDD 2019                                  | 9.500                   | 9.500                  | 0                  | 0                   | 1.900                               | 0                               | 1.684                                      |
| 2019                | GV: Congreso Statistical Learning 2019                    | 10.000                  | 10.000                 | 0                  | 342                 | 1.188                               | 0                               | 667  |
| 2019                | La Caixa : Inphinit Giorgio Piazza                        | 115.092                 | 115.092                | 0                  | 57.546              | 35.072                              | 0                               | 73.920                                     |
| 2019                | MINECO: FPI Carlos Perez Serrano (SO)                     | 88.250                  | 88.250                 | 0                  | 61.500              | 21.044                              | 0                               | 60.105                                     |
| 2019                | MINECO:FPI Catherine Clark (SO)                           | 88.250                  | 88.250                 | 0                  | 61.500              | 20.979                              | 0                               | 60.136                                     |
| 2019                | MINECO:FPI Mina Jevtovic                                  | 88.250                  | 88.250                 | 0                  | 61.500              | 20.773                              | 0                               | 60.342                                     |
| 2019                | MINECO: Juan de la Cierva Amaia Carrión                   | 93.000                  | 93.000                 | 0                  | 58.000              | 29.000                              | 0                               | 64.000                                     |
| 2019                | MINECO: Juan de la Cierva Liv Hoversten                   | 50.000                  | 50.000                 | 0                  | 0                   | 12.466                              | 35.451                          | 0  |
| 2019                | MINECO: Juan de la Cierva Svetlana Pinet                  | 93.000                  | 93.000                 | 0                  | 58.000              | 31.125                              | 0                               | 61.875                                     |
| 2019                | MINECO: Proyecto Thalang_PN Kepa                          | 84.700                  | 84.700                 | 0                  | 35.574              | 30.735                              | 0                               | 49.836                                     |
| 2019                | CE: Antje_MC LIPPS  | 172.932                 | 172.932                | 0                  | 43.233              | 58.373                              | 0                               | 97.265                                     |
| 2019                | Ikerbasque: Start up Lucia Amoruso                        | 10.000                  | 10.000                 | 0                  | 0                   | 348                                 | 0                               | 9.652                                      |
| 2019                | MINECO: FPI Jordi Martorell (SO)                          | 88.250                  | 88.250                 | 0                  | 61.500              | 20.875                              | 0                               | 56.853                                     |
| 2019                | MINECO: FPI Shuang Geng (SO)                              | 88.250                  | 88.250                 | 0                  | 61.500              | 20.773                              | 0                               | 57.227                                     |
| 2019                | GV: BFI Eneko Uruñuela)                                   | 91.453                  | 91.453                 | 0                  | 70.615              | 19.970                              | 0                               | 71.483                                     |
| 2019                | GV: BFI Irene Arrieta                                     | 91.453                  | 91.453                 | 0                  | 70.615              | 19.970                              | 0                               | 71.483                                     |
| 2019                | GV: BFI Meritxell Garcia                                  | 91.453                  | 91.453                 | 0                  | 70.615              | 19.970                              | 0                               | 71.483                                     |
| 2019                | GV: BFI Trisha Thomas                                     | 82.652                  | 82.652                 | 0                  | 45.918              | 18.367                              | 0                               | 47.449                                     |
| 2019                | GV: BFI Vicente Ferrer                                    | 91.453                  | 91.453                 | 0                  | 70.615              | 19.970                              | 0                               | 71.483                                     |
| 2019                | CE: ERC Clara. ReadCalibration                            | 1.875.000               | 1.875.000              | 0                  | 1.218.750           | 219.216                             | 0                               | 1.567.461                                  |
| 2019                | La Caixa : Health_Dysthal                                 | 500.000                 | 500.000                | 0                  | 300.000             | 82.290                              | 0                               | 391.592                                    |
| 2019                | CE:MC Jesús Cespón (Bilingualplas)                        | 172.932                 | 172.932                | 0                  | 60.526              | 77.010                              | 0                               | 95.922                                     |

MEMORIA CORRESPONDIENTE AL EJERCICIO ANUAL FINALIZADO EL 31 DE DICIEMBRE DEL 2020 DE LA ASOCIACIÓN BCBL – BASQUE CENTER ON COGNITION, BRAIN AND LANGUAGE

| Ejercicio concedido | Ente público / Origen                                       | Importe Total Concedido | Subvención explotación | Subvención capital | Pendientes de cobro | Imputación a Ingreso ejercicio 2020 | Cancelación Subvención ej. 2020 | Subvenciones Pendientes Imputación (Bruto) |
|---------------------|---|-------------------------|------------------------|--------------------|---------------------|-------------------------------------|---------------------------------|--|
| 2019                | CE: Marie Curie Sendy Engraving                             | 245.732                 | 245.732                | 0                  | 86.006              | 89.752                              | 0                               | 149.845                                    |
| 2019                | MINECO: Proyecto Bilmecog_Mikhail Ordin                     | 84.700                  | 84.700                 | 0                  | 35.574              | 26.791                              | 0                               | 55.073                                     |
| 2019                | MINECO: Proyecto Langconn PN Manuel Carreiras               | 169.400                 | 169.400                | 0                  | 35.574              | 28.772                              | 0                               | 111.308                                    |
| 2019                | MINECO: Proyecto Meglioma_PN Lucia                          | 72.600                  | 72.600                 | 0                  | 30.492              | 43.984                              | 0                               | 24.679                                     |
| 2019                | MINECO: Proyecto OSC-PAD_PN Craig                           | 90.750                  | 90.750                 | 0                  | 0                   | 44.009                              | 0                               | 33.678                                     |
| 2019                | GV: PIBA 2019 Marina Kalashnikova                           | 43.395                  | 43.395                 | 0                  | 6.034               | 9.492                               | 0                               | 30.115                                     |
| 2019                | GV: PIBA Cesar Caballero                                    | 48.912                  | 48.912                 | 0                  | 5.883               | 13.749                              | 0                               | 32.060                                     |
| 2019                | MINECO:Proyecto TrainSynchro_PN Nicola Molinaro             | 171.336                 | 171.336                | 0                  | 38.550              | 44.412                              | 0                               | 117.970                                    |
| 2019                | MINECO: Proyecto Visoscil_PN Marie Lallier                  | 72.600                  | 72.600                 | 0                  | 30.492              | 20.975                              | 0                               | 51.021                                     |
| 2019                | DFG: RED 2019: Tendiendo puentes                            | 29.240                  | 29.240                 | 0                  | 12.197              | 19.681                              | 0                               | 9.559                                      |
| 2020                | Kutxa Fundazioa_ Herramientas diagnóstico Euskera Dislexia) | 19.900                  | 19.900                 | 0                  | 0                   | 15.183                              | 0                               | 4.717                                      |
| 2020                | 1649 # SEPEX - Sociedad Española de Psicología Experimental | 800                     | 800                    | 0                  | 800                 | 800                                 | 0                               | 0  |
| 2020                | MINECO: Ramón y Cajal Marina Kalashnikova)                  | 208.600                 | 208.600                | 0                  | 154.880             | 11.240                              | 0                               | 197.360                                    |
| 2020                | MINECO: Juan de la Cierva Angela de Bruin)                  | 93.000                  | 93.000                 | 0                  | 0                   | 0                                   | 93.000                          | 0  |
| 2020                | MINECO: PN Marina Kalashnikova_ CONTUR)                     | 48.400                  | 48.400                 | 0                  | 43.560              | 3.209                               | 0                               | 45.191                                     |
| 2020                | MINECO: PN Cesar _qRSFMRI)                                  | 47.432                  | 47.432                 | 0                  | 42.689              | 144                                 | 0                               | 47.288                                     |
| 2020                | MINECO: PN Brendan Bitri                                    | 121.000                 | 121.000                | 0                  | 108.900             | 3.026                               | 0                               | 117.974                                    |
| 2020                | MINECO: Plan Nacional BrainMetaLoop                         | 154.880                 | 154.880                | 0                  | 134.745             | 5.257                               | 0                               | 149.623                                    |
| 2020                | MINECO: PN Bilingualage                                     | 60.500                  | 60.500                 | 0                  | 54.450              | 0                                   | 0                               | 60.500                                     |
| 2020                | MINECO: FPI Laura Fernandez                                 | 95.450                  | 95.450                 | 0                  | 95.450              | 5.876                               | 0                               | 89.574                                     |
| 2020                | MINECO: FPI Romain Pastureau                                | 95.450                  | 95.450                 | 0                  | 95.450              | 5.876                               | 0                               | 89.574                                     |
| 2020                | MINECO: FPI Abraham Sanchez                                 | 95.450                  | 95.450                 | 0                  | 95.450              | 3.717                               | 0                               | 91.733                                     |
| 2020                | MINECO: FPI Karen Arellano                                  | 95.450                  | 95.450                 | 0                  | 95.450              | 5.575                               | 0                               | 89.875                                     |
| 2020                | MINECO: FPI Inés Chavarría Marqués                          | 95.450                  | 95.450                 | 0                  | 95.450              | 5.876                               | 0                               | 89.574                                     |
| 2020                | MINECO: FPI Leandro Lecca                                   | 95.450                  | 95.450                 | 0                  | 95.450              | 5.876                               | 0                               | 89.574                                     |
| 2020                | Ikerbasque Research Fellowship Marina                       | 18.124                  | 18.124                 | 0                  | 18.124              | 0                                   | 0                               | 18.124                                     |
| 2020                | Ikerbasque Research Fellowship Effie Kapnoura               | 18.124                  | 18.124                 | 0                  | 18.124              | 0                                   | 0                               | 18.124                                     |
| 2020                | CE: MC Svetlana Pinet OWLI                                  | 160.932                 | 160.932                | 0                  | 160.932             | 0                                   | 0                               | 160.932                                    |
| 2020                | Sociedad Española de Psicología Experimental-Brainhack 2020 | 500                     | 500                    | 0                  | 500                 | 500                                 | 0                               | 0  |

MEMORIA CORRESPONDIENTE AL EJERCICIO ANUAL FINALIZADO EL 31 DE DICIEMBRE DEL 2020 DE LA ASOCIACIÓN BCBL – BASQUE CENTER ON COGNITION, BRAIN AND LANGUAGE

| Ejercicio concedido               | Ente público / Origen                          | Importe Total Concedido | Subvención explotación | Subvención capital | Pendientes de cobro | Imputación a Ingreso ejercicio 2020 | Cancelación Subvención ej. 2020 | Subvenciones Pendientes Imputación (Bruto) |
|-----------------------------------|--|-------------------------|------------------------|--------------------|---------------------|-------------------------------------|---------------------------------|--|
| 2020                              | DFG-Fellows Amaia Carrión                      | 8.128                   | 8.128                  | 0                  | 4.064               | 5.419                               | 0                               | 2.709                                      |
| 2020                              | MINECO: I3 RyC Kepa                            | 100.000                 | 100.000                | 0                  | 100.000             | 0                                   | 0                               | 100.000                                    |
| 2020                              | AECC:Proyecto AECC                             | 300.000                 | 300.000                | 0                  | 200.000             | 0                                   | 0                               | 300.000                                    |
| 2020                              | MINECO- FPI Ines Lucia Manso                   | 95.450                  | 95.450                 | 0                  | 95.450              | 5.876                               | 0                               | 89.574                                     |
| 2020                              | GV- Piba Simona ACS.eus                        | 48.400                  | 48.400                 | 0                  | 26.300              | 0                                   | 0                               | 48.400                                     |
| 2020                              | Ikerbasque - 2020 Nicola Molinaro              | 53.016                  | 53.016                 | 0                  | 0                   | 53.016                              | 0                               | 0  |
| 2020                              | Ikerbasque - 2020 Lucia Amoruso                | 19.800                  | 19.800                 | 0                  | 0                   | 19.800                              | 0                               | 0  |
| 2020                              | Ikerbasque - 2020 Clara Martin                 | 61.614                  | 61.614                 | 0                  | 0                   | 61.614                              | 0                               | 0  |
| 2020                              | Ikerbasque - 2020 Marina Kalashnikova          | 10.053                  | 10.053                 | 0                  | 0                   | 10.053                              | 0                               | 0  |
| 2020                              | Ikerbasque - 2020 Manuel Carreiras             | 60.447                  | 60.447                 | 0                  | 0                   | 57.552                              | 0                               | 2.895                                      |
| 2020                              | Ikerbasque - 2020 Arthur Samuel                | 56.135                  | 56.135                 | 0                  | 0                   | 53.831                              | 0                               | 2.304                                      |
| 2020                              | Ikerbasque - 2020 Mikhail Ordin                | 24.155                  | 24.155                 | 0                  | 0                   | 24.155                              | 0                               | 0  |
| 2020                              | Ikerbasque - 2020 David Soto                   | 42.398                  | 42.398                 | 0                  | 0                   | 42.398                              | 0                               | 0  |
| 2020                              | MINECO - RyC Manuela Ruzzoli                   | 208.600                 | 208.600                | 0                  | 208.600             | 0                                   | 0                               | 208.600                                    |
| 2020                              | MINECO - Ramón y Cajal Craig                   | 208.600                 | 208.600                | 0                  | 208.600             | 0                                   | 0                               | 208.600                                    |
| 2020                              | MINECO - Juan de la Cierva Typhanie Caudrelier | 50.000                  | 50.000                 | 0                  | 50.000              | 0                                   | 0                               | 50.000                                     |
| 2020                              | GV- Transferencia RIS 3                        | 200.000                 | 200.000                | 0                  | 200.000             | 200.000                             | 0                               | 0  |
| 2020                              | Ayuda start up Marina                          | 10.000                  | 10.000                 | 0                  | 0                   | 0                                   | 0                               | 10.000                                     |
| <b>Total 31 de diciembre 2020</b> |  | <b>46.317.257</b>       | <b>45.906.125</b>      | <b>410.756</b>     | <b>7.554.678</b>    | <b>4.712.741</b>                    | <b>101.819</b>                  | <b>9.491.027</b>                           |



MEMORIA CORRESPONDIENTE AL EJERCICIO ANUAL FINALIZADO EL 31 DE DICIEMBRE DE 2020  
DE LA ASOCIACIÓN BCBL – BASQUE CENTER ON COGNITION, BRAIN AND LANGUAGE

El importe de 7.554.678 euros consignados dentro del apartado “Pendientes de cobro” al cierre del ejercicio 2019 incluye 5.852.969,29 euros de subvenciones pendientes de cobro a corto plazo, 1.727.909,78 euros a cobrar en el largo plazo y 26.200,58 euros de subvenciones pendientes de reintegro (ver Nota 9.1.).

La Asociación cumple la totalidad de las condiciones asociadas a las subvenciones concedidas.

#### **NOTA 12. OPERACIONES CON PARTES VINCULADAS**

Los miembros de la Junta Directiva, en razón al ejercicio de su cargo no han percibido remuneración complementaria a la incorporada dentro del capítulo “*gastos de personal*”.

No se han concedido por parte de la Asociación anticipos, créditos o préstamos, ni existen obligaciones contraídas en materia de planes de pensiones u otras prestaciones a los miembros actuales o antiguos de la Junta Directiva.

Durante el ejercicio 2020, los miembros de la Junta Directiva no han realizado con la Asociación operaciones ajenas al tráfico ordinario o en condiciones distintas a las de mercado.

#### **NOTA 13. OTRA INFORMACIÓN**

##### **a) Número medio de empleados**

El número promedio de personas empleadas en la Asociación durante el ejercicio 2020 ha sido de 110 personas. La distribución por categorías profesionales a la fecha de cierre del ejercicio 2020 es la siguiente:

| <b>Categoría</b>     | <b>Número empleados</b> |                          |                |
|----------------------|-------------------------|--------------------------|----------------|
|                      | <b>31.12.20</b>         | <b>Número medio 2020</b> |                |
|                      |                         | <b>Mujeres</b>           | <b>Hombres</b> |
| Administración       | 6                       | 4,68                     | 0,00           |
| Personal Laboratorio | 8                       | 3,84                     | 1,52           |
| Director             | 1                       | 0,00                     | 1,00           |
| Gerente              | 1                       | 0,00                     | 1,00           |
| Investigador         | 76                      | 36,82                    | 31,03          |
| Research Assistant   | 11                      | 4,99                     | 1,06           |
| Personal Neure       | 3                       | 1,78                     | 0,00           |
| Técnico Informático  | 4                       | 0,00                     | 2,88           |
|                      | <b>110</b>              | <b>52,11</b>             | <b>38,49</b>   |



MEMORIA CORRESPONDIENTE AL EJERCICIO ANUAL FINALIZADO EL 31 DE DICIEMBRE DE 2020 DE LA ASOCIACIÓN BCBL – BASQUE CENTER ON COGNITION, BRAIN AND LANGUAGE

**b) Otra información**

Los honorarios devengados por los auditores de la Asociación durante el ejercicio 2020 han ascendido a 6.450 euros (6.400 euros en 2019).

**c) Información sobre el periodo de pago a proveedores. Disposición adicional tercera «Deber de información» de la Ley 15/2010, de 5 de julio.**

En cumplimiento de lo dispuesto en la Resolución del ICAC de 29 de enero de 2017, a continuación, se detalla la información sobre el periodo medio de pago a proveedores en operaciones comerciales:

|   | <u>Ejercicio 2020</u>  | <u>Ejercicio 2019</u>  |
|---|------------------------|------------------------|
|   | <u>Días</u>            | <u>Días</u>            |
| Periodo medio de pago a proveedores     | 17                     | 25                     |
| Ratio de operaciones pagadas            | 17                     | 25                     |
| Ratio de operaciones pendientes de pago | 11                     | 25                     |
|   | <u>Importe (euros)</u> | <u>Importe (euros)</u> |
| Total pagos realizados                  | 1.386.755              | 1.897.624              |
| Total pagos pendientes                  | 175.392                | 30.614                 |

**NOTA 14. INFORMACIÓN MEDIOAMBIENTAL**

Dada la actividad a la que se dedica la Asociación, la misma no tiene responsabilidades, gastos, activos, ni provisiones ni contingencias de naturaleza medioambiental que pudieran ser significativos en relación con el patrimonio, la situación financiera y los resultados de la misma. Por este motivo, no se incluyen desgloses específicos en la presente memoria de las Cuentas Anuales respecto de cuestiones medioambientales.

**NOTA 15. INFORMACIÓN SOBRE LOS DERECHOS DE EMISIÓN DE GASES DE EFECTO INVERNADERO**

La Asociación, dada su actividad, no es titular ni posee el control de derechos de emisión de gases efecto invernadero.



MEMORIA CORRESPONDIENTE AL EJERCICIO ANUAL FINALIZADO EL 31 DE DICIEMBRE DE 2020 DE LA ASOCIACIÓN BCBL – BASQUE CENTER ON COGNITION, BRAIN AND LANGUAGE

### **NOTA 16. HECHOS POSTERIORES**

No ha acontecido ningún hecho posterior relevante y digno de mención, desde el cierre del ejercicio y hasta la fecha de formulación de estas Cuentas Anuales.

### **NOTA 17.- RESULTADOS EXTRAORDINARIOS**

En este apartado se recogen 813.675,93 euros abonados a la Hacienda Foral de Gipuzkoa en concepto de regularización de cuotas que tienen su origen en la inspección sobre el Impuesto sobre el Valor Añadido concluida en el ejercicio 2020 (ver Nota 9).

Donostia - San Sebastián, a 31 de marzo de 2021

INFORME DE GESTIÓN CORRESPONDIENTE AL EJERCICIO ANUAL FINALIZADO EL 31 DE DICIEMBRE DE 2020 DE LA ASOCIACIÓN BCBL – BASQUE CENTER ON COGNITION, BRAIN AND LANGUAGE

### 1.-EVOLUCIÓN DE LOS NEGOCIOS Y LA SITUACIÓN DE LA SOCIEDAD

Pese a que el año 2020 ha estado marcado por la pandemia Covid-19, el BCBL ha podido mantener la actividad de manera general, aunque hay que dejar constancia de que entre los meses de marzo y septiembre los laboratorios han tenido que permanecer cerrados, por lo que la obtención de datos experimentales ha bajado sensiblemente. Además, podemos decir que ha sido el ejercicio en el que la Inspección por parte de la Hacienda de DFG/GFA sobre el IVA y el Impuesto de Sociedades ha terminado, dejando un impacto económico notable en nuestras cuentas. Por tanto, la actividad se ha visto mermada también en este aspecto. Sin embargo, podemos decir que los indicadores de gestión muestran que el BCBL ha sabido capear bien ambos, sin apenas merma en la productividad científica y cumpliendo todos los indicadores de gestión plasmados en el convenio BERC.

En resumen, no sólo la producción científica del centro ha sido abundante y de calidad, por encima de los objetivos marcados en el programa BERC, sino que se ha logrado avanzar de forma significativa en las otras tres áreas de actuación del Plan estratégico, como son la docencia, la transferencia de tecnología y del conocimiento, con la consolidación de la clínica NeureClinic, el avance en el desarrollo de las baterías de diagnóstico y el Convenio con Osakidetza para el desarrollo del Proyecto PRESURGICAL y la divulgación científica tanto orientada al público general como al colectivo investigador, sin dejar de lado en absoluto el crecimiento y la mejora de procesos interna, cuidando al máximo el talento en sus fases de atracción, desarrollo profesional y retención.



En la siguiente tabla, aportamos un resumen con el estado de situación actual respecto a las ayudas solicitadas para el desarrollo y ejecución de proyectos de investigación científica en la anualidad 2020:

| 2020 RESEARCH PROPOSALS   |            |           |                |           |
|---|------------|-----------|----------------|-----------|
| FUNDING AGENCY  | SUCCESSFUL | PENDING   | NON-SUCCESSFUL | TOTAL     |
|  MINECO              | 5          | 6         | 0              | 11        |
|  BASQUE GOVERNMENT   | 1          | 2         | 0              | 3         |
|  GIPUZKOA GOVERNMENT | 0          | 0         | 2              | 2         |
|  HORIZON 2020        | 0          | 0         | 4              | 4         |
| OTHER (private foundations)   | 2          | 2         | 7              | 11        |
| <b>TOTAL</b>  | <b>8</b>   | <b>10</b> | <b>13</b>      | <b>31</b> |

INFORME DE GESTIÓN CORRESPONDIENTE AL EJERCICIO ANUAL FINALIZADO EL 31 DE DICIEMBRE DE 2020 DE LA ASOCIACIÓN BCBL – BASQUE CENTER ON COGNITION, BRAIN AND LANGUAGE

BCBL ha estado activo en 2020 en lo que se refiere a participación en las convocatorias destinadas a compra de equipamiento científico, organización de congresos y/o divulgación científica.

En este cuadro, ofrecemos datos sobre el número de solicitudes realizadas/conseguidas, entidades financiadoras y convocatorias:

| 2020 OTHER GRANTS  |            |          |                |          |
|--|------------|----------|----------------|----------|
| FUNDING AGENCY   | SUCCESSFUL | PENDING  | NON-SUCCESSFUL | TOTAL    |
|  <b>BASQUE GOVERNMENT</b> |            |          |                |          |
| * Scientific Equipment   | 0          | 1        | 0              | 1        |
| * Organisation of conferences  | 3          | 0        | 0              | 3        |
|  <b>FECYT</b>             |            |          |                |          |
| * Outreach   | 0          | 0        | 0              | 0        |
| <b>OTHER</b>   |            |          |                |          |
| * Scientific Equipment   | 0          | 0        | 0              | 0        |
| <b>TOTAL</b>   | <b>3</b>   | <b>1</b> | <b>0</b>       | <b>4</b> |

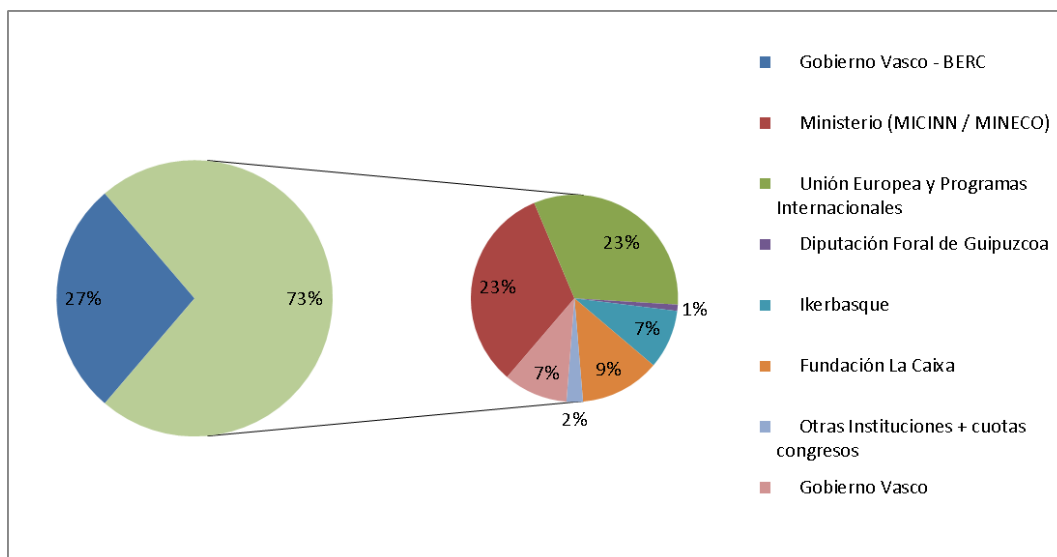
INFORME DE GESTIÓN CORRESPONDIENTE AL EJERCICIO ANUAL FINALIZADO EL 31 DE DICIEMBRE DE 2020 DE LA ASOCIACIÓN BCBL – BASQUE CENTER ON COGNITION, BRAIN AND LANGUAGE

Respecto a la co-financiación de los presupuestos del centro a través de la obtención de fondos nacionales e internacionales (tanto públicos como privados), la financiación total del BCBL para el año 2020 se desglosa de la siguiente manera:

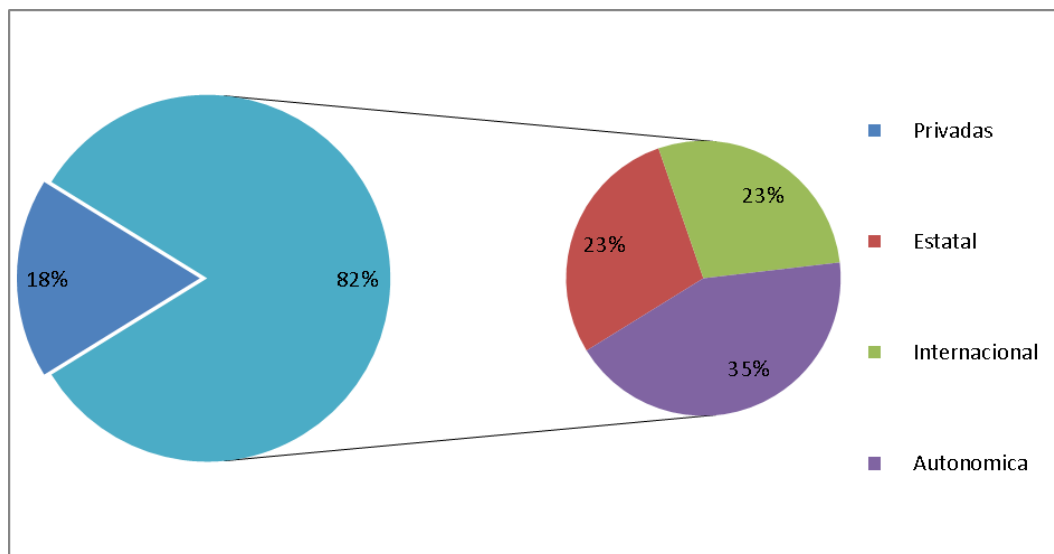
|                           | 2020   | % financiado |
|---------------------------|--|--------------|
| <b>ENTIDADES PÚBLICAS</b> |  |              |
| <b>ENTIDADES PÚBLICAS</b> | Gobierno Vasco                               | 7%           |
|                           | Gobierno Vasco - BERC                        | 27%          |
|                           | Ministerio (MICINN / MINECO)                 | 23%          |
|                           | Unión Europea y Programas Internacionales    | 23%          |
|                           | Diputación Foral de Guipuzcoa                | 1%           |
|                           | <b>TOTAL FINANCIACIÓN ENTIDADES PÚBLICAS</b> | <b>82%</b>   |
| <b>ENTIDADES PRIVADAS</b> |  |              |
| <b>ENTIDADES PRIVADAS</b> | Ikerbasque                                   | 7%           |
|                           | Fundación La Caixa                           | 9%           |
|                           | Otras Instituciones + facturación            | 2%           |
|                           | <b>TOTAL FINANCIACIÓN ENTIDADES PRIVADAS</b> | <b>18%</b>   |
| <b>TOTAL</b>              | <b>100%</b>                                  |              |

INFORME DE GESTIÓN CORRESPONDIENTE AL EJERCICIO ANUAL FINALIZADO EL 31 DE DICIEMBRE DE 2020 DE LA ASOCIACIÓN BCBL – BASQUE CENTER ON COGNITION, BRAIN AND LANGUAGE

Teniendo en cuenta únicamente la financiación externa del BCBL (ajena a la ayuda BERC), la distribución porcentual sería la siguiente:



Por otra parte, teniendo en cuenta el origen de las ayudas según entidades privadas y públicas, el reparto sería el siguiente:



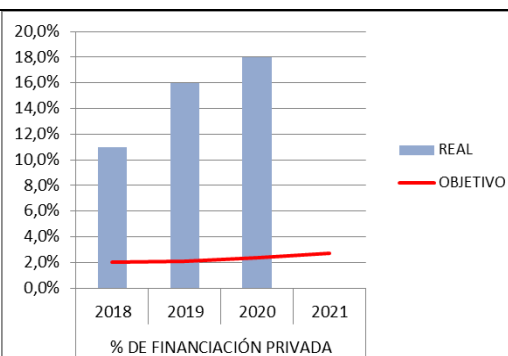
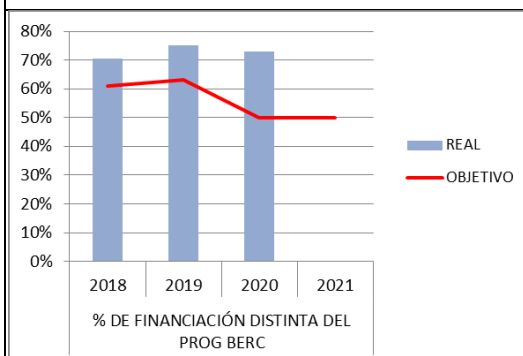
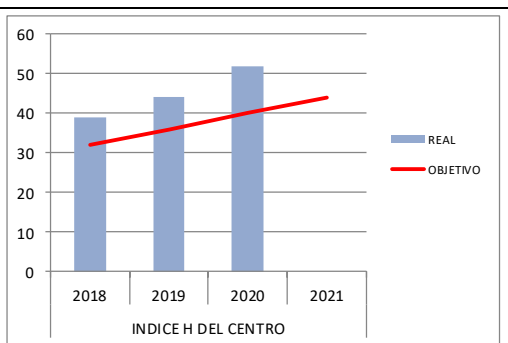
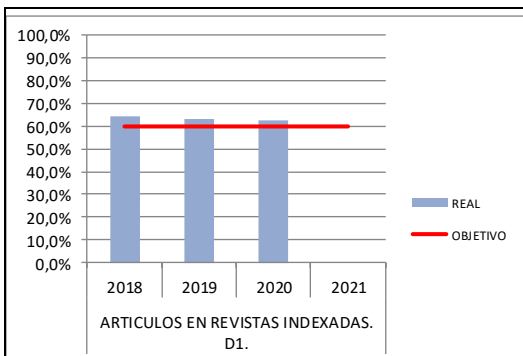
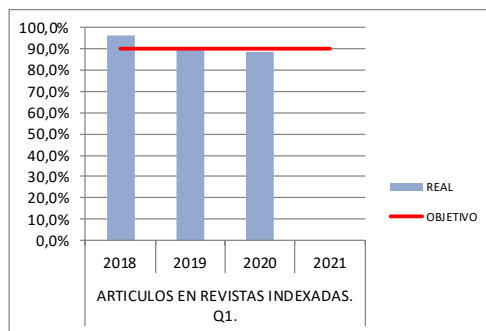
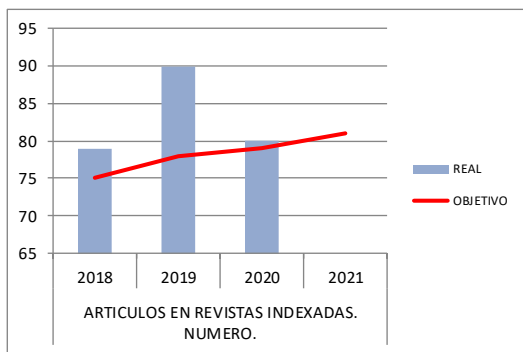
INFORME DE GESTIÓN CORRESPONDIENTE AL EJERCICIO ANUAL FINALIZADO EL 31 DE DICIEMBRE DE 2020 DE LA ASOCIACIÓN BCBL – BASQUE CENTER ON COGNITION, BRAIN AND LANGUAGE

**Resumen de Indicadores**

| INDICADORES SOBRE PRODUCCION CIENTIFICA                  |          | 2018 | 2019 | 2020 | 2021 | 2018-2020 |
|--|----------|------|------|------|------|-----------|
| ARTICULOS EN REVISTAS INDEXADAS. NÚMERO.                 | OBJETIVO | 75   | 78   | 79   | 81   | 232       |
|  | REAL     | 79   | 90   | 80   |      | 249       |
| ARTICULOS EN REVISTAS INDEXADAS. PORCENTAJE CUARTIL 1.   | OBJETIVO | 90%  | 90%  | 90%  | 90%  | 90%       |
|  | REAL     | 96%  | 90%  | 89%  |      | 92%       |
| ARTICULOS EN REVISTAS INDEXADAS. PORCENTAJE DECIL 1.     | OBJETIVO | 60%  | 60%  | 60%  | 60%  | 60%       |
|  | REAL     | 65%  | 63%  | 63%  |      | 63%       |
| INDICE H DEL CENTRO POR ARTICULOS EN REVISTAS INDEXADAS. | OBJETIVO | 32   | 36   | 40   | 44   | 36        |
|  | REAL     | 39   | 44   | 52   |      | 45        |
| INDICE M DEL CENTRO POR ARTICULOS EN REVISTAS INDEXADAS. | OBJETIVO | 4    | 4    | 4    | 4    | 4         |
|  | REAL     | 3.9  | 4    | 4.3  |      | 4.1       |
| <b>INDICADORES SOBRE ATRACCION DE TALENTO</b>            |          |      |      |      |      |           |
| IKERBASQUE RESEARCH PROFESSORS                           | OBJETIVO | 3    | 3    | 3    | 3    | 3         |
|  | REAL     | 4    | 4    | 4    |      | 4         |
| IKERBASQUE RESEARCH ASSOCIATES                           | OBJETIVO | 1    | 2    | 2    | 2    | 1.7       |
|  | REAL     | 1    | 2    | 2    |      | 1.7       |
| IKERBASQUE RESEARCH FELLOWS                              | OBJETIVO | 2    | 2    | 2    | 2    | 2         |
|  | REAL     | 3    | 3    | 4    |      | 3.3       |
| TOTAL IKERBASQUE RESEARCH PERSONNEL                      | OBJETIVO | 6    | 7    | 7    | 7    | 6.7       |
|  | REAL     | 8    | 9    | 10   |      | 9         |
| <b>INDICADORES SOBRE FORMACION</b>                       |          |      |      |      |      |           |
| TESIS DOCTORADO FINALIZADAS                              | OBJETIVO | 5    | 5    | 5    | 5    | 15        |
|  | REAL     | 4    | 6    | 6    |      | 16        |
| TESIS MASTER FINALIZADAS                                 | OBJETIVO | 10   | 10   | 10   | 10   | 30        |
|  | REAL     | 11   | 11   | 8    |      | 30        |
| <b>INDICADORES SOBRE INTERNACIONALIZACION</b>            |          |      |      |      |      |           |
| PROYECTOS INTERNACIONALES OBTENIDOS                      | OBJETIVO | 2    | 2    | 2    | 2    | 6         |
|  | REAL     | 4    | 3    | 3    |      | 10        |
| AYUDAS ERC OBTENIDAS                                     | OBJETIVO | 1    | 0    | 0    | 0    | 1         |
|  | REAL     | 1    | 1    | 0    |      | 2         |
| AYUDAS ERC SOLICITADAS                                   | OBJETIVO | 3    | 3    | 3    | 3    | 9         |
|  | REAL     | 3    | 3    | 3    |      | 9         |
| <b>INDICADORES SOBRE FINANCIACION</b>                    |          |      |      |      |      |           |
| PORCENTAJE DE FINANCIACION DISTINTA DEL PROGRAMA BERC    | OBJETIVO | 61%  | 63%  | 50%  | 50%  | 58%       |
|  | REAL     | 71%  | 75%  | 73%  |      | 73%       |
| PORCENTAJE DE FINANCIACION PRIVADA                       | OBJETIVO | 2.0% | 2.1% | 2.4% | 2.7% | 2%        |
|  | REAL     | 11%  | 16%  | 18%  |      | 15%       |
| PORCENTAJE DE FINANCIACION INTERNACIONAL                 | OBJETIVO | 17%  | 17%  | 17%  | 17%  | 17%       |
|  | REAL     | 17%  | 17%  | 23%  |      | 19%       |



INFORME DE GESTIÓN CORRESPONDIENTE AL EJERCICIO ANUAL FINALIZADO EL 31 DE DICIEMBRE DE 2020 DE LA ASOCIACIÓN BCBL – BASQUE CENTER ON COGNITION, BRAIN AND LANGUAGE



INFORME DE GESTIÓN CORRESPONDIENTE AL EJERCICIO ANUAL FINALIZADO EL 31 DE DICIEMBRE DE 2020 DE LA ASOCIACIÓN BCBL – BASQUE CENTER ON COGNITION, BRAIN AND LANGUAGE

## **2.-ACONTECIMIENTOS IMPORTANTES PARA LA SOCIEDAD OCURRIDOS**

### **DESPUES DEL CIERRE DEL EJERCICIO**

Desde la fecha de cierre del ejercicio, no se ha producido ningún hecho económico-financiero que por su importancia pueda tener un efecto de consideración sobre los estados financieros y la situación global de la Sociedad.

## **3.-EVOLUCIÓN PREVISIBLE DE LA SOCIEDAD**

En cuanto a la previsión de las variables económicas de la Asociación, la expectativa es la estabilidad, no se esperan grandes variaciones para el año 2021 con respecto al 2020. En el ejercicio 2020 se ha tramitado la renovación del programa Severo Ochoa para los ejercicios 2021-2024.

## **4.-ACTIVIDADES EN MATERIA DE INVESTIGACIÓN Y DESARROLLO**

Dado que la Asociación es un centro de investigación básica, todas las inversiones y actividades llevadas a cabo se encontrarían dentro de esta categoría.

## **5.-ADQUISICIÓN DE ACCIONES PROPIAS**

La Asociación no ha adquirido ni ha poseído en ningún momento del ejercicio ninguna de sus acciones.

## **6.-USO DE INSTRUMENTOS FINANCIEROS**

La gestión de los riesgos financieros de la Sociedad está centralizada en la Dirección Financiera, la cual tiene establecidos los mecanismos necesarios para controlar la exposición a las variaciones en los tipos de interés y tipos de cambio, así como a los riesgos de crédito y liquidez.

A continuación se indican los principales riesgos financieros que impactan a la Sociedad:

- *Riesgo de crédito:*

Con carácter general la Asociación mantiene su tesorería y activos líquidos equivalentes en entidades financieras de elevado nivel crediticio. Por otra parte, hay que indicar que no existe una concentración significativa del riesgo de crédito con terceros.

## INFORME DE GESTIÓN CORRESPONDIENTE AL EJERCICIO ANUAL FINALIZADO EL 31 DE DICIEMBRE DE 2020 DE LA ASOCIACIÓN BCBL – BASQUE CENTER ON COGNITION, BRAIN AND LANGUAGE

- *Riesgo de liquidez:*  
Con el fin de asegurar la liquidez y poder atender todos los compromisos de pago que se derivan de su actividad, la Asociación dispone de la tesorería e inversiones financieras que muestra su balance, así como de las líneas crediticias y de financiación que se detallan en la Nota 7.1.2.
- *Riesgo de tipo de cambio:*  
La Asociación apenas opera en el ámbito internacional y, por tanto, no está expuesta a grandes riesgos de tipo de cambio por operaciones con divisas. No obstante, hace seguimiento periódico de la evolución previsible de los tipos de cambio y estudia posibles coberturas de dicho riesgo cambiario con productos financieros.
- *Riesgo de mercado (incluye tipo de interés y otros riesgos de precio):*  
Tanto la tesorería como la deuda financiera de la Asociación, están expuestas al riesgo de tipo de interés, el cual podría tener un efecto adverso en los resultados financieros y en los flujos de caja.

### **7.-INFORMACIÓN SOBRE PERIODOS MEDIOS DE PAGO**

El periodo medio de pago a proveedores al 31 de diciembre de 2020 se sitúa en 17 días.

## **FORMULACIÓN DE LAS CUENTAS ANUALES DEL EJERCICIO 2020**

Reunidos los miembros de la Junta Directiva de BCBL- BASQUE CENTER ON COGNITION, BRAIN AND LANGUAGE en San Sebastián, a 31 de marzo de 2021 y en cumplimiento de los requisitos establecidos en el artículo 20 de los Estatutos Sociales, proceden a formular las Cuentas Anuales del ejercicio anual finalizado el 31 de diciembre de 2020, las cuales vienen constituidas por los documentos que en papel timbrado Clase 8ª y referencias ON6558394 al ON6558442 ambas inclusive, preceden a este escrito en folios numerados del 1 al 47.

### **FIRMANTES:**

D. ADOLFO MORAIS EZQUERRO  
En representación de Fundación Ikerbasque  
(*Presidente*)

---

D. JABIER LARRAÑAGA GARMENDIA:  
Diputado de Promoción Económica, Turismo y Medio Rural  
En representación de Diputación Foral de Gipuzkoa  
(*Vicepresidente*)

---

D. GUILLERMO QUINDÓS ANDRES  
En representación de UPV/EHU  
(*Secretario*)

---

D. LEIRE BILBAO ELGUEZABAL  
En representación de Innobasque  
Agencia Vasca de la Innovación  
(*Tesorero*)

---